

浦银安盛日日丰货币市场基金 2018 年年度报告

2018 年 12 月 31 日

基金管理人：浦银安盛基金管理有限公司

基金托管人：中国民生银行股份有限公司

送出日期：2019 年 3 月 27 日

§ 1 重要提示及目录

1.1 重要提示

基金管理人的董事会、董事保证本报告所载资料不存在虚假记载、误导性陈述或重大遗漏，并对其内容的真实性、准确性和完整性承担个别及连带的法律责任。本年度报告已经三分之二以上独立董事签字同意，并由董事长签发。

基金托管人中国民生银行股份有限公司根据本基金合同规定，于 2019 年 3 月 25 日复核了本报告中的财务指标、净值表现、利润分配情况、财务会计报告、投资组合报告等内容，保证复核内容不存在虚假记载、误导性陈述或者重大遗漏。

基金管理人承诺以诚实信用、勤勉尽责的原则管理和运用基金资产，但不保证基金一定盈利。

基金的过往业绩并不代表其未来表现。投资有风险，投资者在作出投资决策前应仔细阅读本基金的招募说明书及其更新。

本报告期自 2018 年 1 月 1 日起至 12 月 31 日止。

1.2 目录

§ 1 重要提示及目录	2
1.1 重要提示.....	2
1.2 目录.....	3
§ 2 基金简介	5
2.1 基金基本情况.....	5
2.2 基金产品说明.....	5
2.3 基金管理人和基金托管人.....	6
2.4 信息披露方式.....	6
2.5 其他相关资料.....	6
§ 3 主要财务指标、基金净值表现及利润分配情况	7
3.1 主要会计数据和财务指标.....	7
3.2 基金净值表现.....	8
3.3 其他指标.....	14
3.4 过去三年基金的利润分配情况.....	14
§ 4 管理人报告	16
4.1 基金管理人及基金经理情况.....	16
4.2 管理人对报告期内本基金运作合规守信情况的说明.....	19
4.3 管理人对报告期内公平交易情况的专项说明.....	19
4.4 管理人对报告期内基金的投资策略和业绩表现的说明.....	21
4.5 管理人对宏观经济、证券市场及行业走势的简要展望.....	21
4.6 管理人内部有关本基金的监察稽核工作情况.....	22
4.7 管理人对报告期内基金估值程序等事项的说明.....	28
4.8 管理人对报告期内基金利润分配情况的说明.....	29
4.9 报告期内管理人对本基金持有人数或基金资产净值预警情形的说明.....	29
§ 5 托管人报告	30
5.1 报告期内本基金托管人合规守信情况声明.....	30
5.2 托管人对报告期内本基金投资运作合规守信、净值计算、利润分配等情况的说明.....	30
5.3 托管人对本年度报告中财务信息等内容的真实、准确和完整发表意见.....	30
§ 6 审计报告	31
6.1 审计报告基本信息.....	31
6.2 审计报告的基本内容.....	31
§ 7 年度财务报表	34
7.1 资产负债表.....	34
7.2 利润表.....	35
7.3 所有者权益（基金净值）变动表.....	36
7.4 报表附注.....	37
§ 8 投资组合报告	68
8.1 期末基金资产组合情况.....	68
8.2 债券回购融资情况.....	68
8.3 基金投资组合平均剩余期限.....	69
8.4 报告期内投资组合平均剩余存续期超过 240 天情况说明.....	69
8.5 期末按债券品种分类的债券投资组合.....	69
8.6 期末按摊余成本占基金资产净值比例大小排序的前十名债券投资明细.....	70

8.7 “影子定价”与“摊余成本法”确定的基金资产净值的偏离.....	70
8.8 期末按公允价值占基金资产净值比例大小排序的前十名资产支持证券投资明细.....	71
8.9 投资组合报告附注.....	71
§9 基金份额持有人信息.....	72
9.1 期末基金份额持有人户数及持有人结构.....	72
9.2 期末货币市场基金前十名份额持有人情况.....	72
9.3 期末基金管理人的从业人员持有本基金的情况.....	73
9.4 期末基金管理人的从业人员持有本开放式基金份额总量区间的情况.....	73
§10 开放式基金份额变动.....	74
§11 重大事件揭示.....	75
11.1 基金份额持有人大会决议.....	75
11.2 基金管理人、基金托管人的专门基金托管部门的重大人事变动.....	75
11.3 涉及基金管理人、基金财产、基金托管业务的诉讼.....	75
11.4 基金投资策略的改变.....	75
11.5 为基金进行审计的会计师事务所情况.....	75
11.6 管理人、托管人及其高级管理人员受稽查或处罚等情况.....	75
11.7 基金租用证券公司交易单元的有关情况.....	75
11.8 偏离度绝对值超过 0.5%的情况.....	76
11.9 其他重大事件.....	77
§12 影响投资者决策的其他重要信息.....	80
12.1 报告期内单一投资者持有基金份额比例达到或超过 20%的情况.....	80
12.2 影响投资者决策的其他重要信息.....	81
§13 备查文件目录.....	82
13.1 备查文件目录.....	82
13.2 存放地点.....	82
13.3 查阅方式.....	82

§2 基金简介

2.1 基金基本情况

基金名称	浦银安盛日日丰货币市场基金		
基金简称	浦银安盛日日丰货币		
基金主代码	003534		
交易代码	003534		
基金运作方式	契约型开放式		
基金合同生效日	2016 年 11 月 7 日		
基金管理人	浦银安盛基金管理有限公司		
基金托管人	中国民生银行股份有限公司		
报告期末基金份额总额	408,939,937.78 份		
基金合同存续期	不定期		
下属分级基金的基金简称:	浦银安盛日日丰 A	浦银安盛日日丰 B	浦银安盛日日丰 D
下属分级基金的交易代码:	003534	003535	003536
报告期末下属分级基金的份额总额	19,066,215.58 份	314,539,770.52 份	75,333,951.68 份

2.2 基金产品说明

投资目标	在保持基金资产的低风险和高流动性的前提下，力争实现超越业绩比较基准的投资回报。
投资策略	<p>(1) 滚动配置策略 本基金将根据具体投资品种的市场特性采用持续投资的方法，既能提高基金资产变现能力的稳定性，又能保证基金资产收益率与市场利率的基本一致。</p> <p>(2) 久期控制策略 本基金将根据对货币市场利率趋势的判断来配置基金资产的久期。在预期利率上升时，缩短基金资产的久期，以规避资本损失或获得较高的再投资收益；在预期利率下降时，延长基金资产的久期，以获取资本利得或锁定较高的收益率。</p> <p>(3) 套利策略 套利策略包括跨市场套利和跨品种套利。跨市场套利是利用同一金融工具在各个子市场的不同表现进行套利。跨品种套利是利用不同金融工具的收益率差别，在满足基金自身流动性、安全性需要的基础上寻求更高的收益率。</p> <p>(4) 时机选择策略 股票、债券发行以及年末效应等因素可能会使市场资金供求情况发生时失衡，从而推高市场利率。充分利用这种失衡就能提高基金资产的收益率。</p>
业绩比较基准	人民币活期存款利率（税后）
风险收益特征	本基金为货币市场基金，是证券投资基金中的低风险品种。本基金的预

	期风险和预期收益低于股票型基金、混合型基金、债券型基金。		
	浦银安盛日日丰 A	浦银安盛日日丰 B	浦银安盛日日丰 D
下属分级基金的风险收益特征	-	-	-

2.3 基金管理人和基金托管人

项目		基金管理人	基金托管人
名称		浦银安盛基金管理有限公司	中国民生银行股份有限公司
信息披露负责人	姓名	顾佳	罗菲菲
	联系电话	021-23212888	010-58560666
	电子邮箱	compliance@py-axa.com	tgbfxjdzx@cmbc.com.cn
客户服务电话		021-33079999 或 400-8828-999	95568
传真		021-23212985	010-58560798
注册地址		中国（上海）自由贸易试验区浦东大道 981 号 3 幢 316 室	北京市西城区复兴门内大街 2 号
办公地址		上海市淮海中路 381 号中环广场 38 楼	北京市西城区复兴门内大街 2 号
邮政编码		200020	100031
法定代表人		谢伟	洪崎

2.4 信息披露方式

本基金选定的信息披露报纸名称	《证券日报》
登载基金年度报告正文的管理人互联网网址	www.py-axa.com
基金年度报告备置地点	基金管理人、基金托管人的办公场所

2.5 其他相关资料

项目	名称	办公地址
会计师事务所	普华永道中天会计师事务所（特殊普通合伙）	上海市湖滨路 202 号普华永道中心 11 楼
注册登记机构	浦银安盛基金管理有限公司	上海市淮海中路 381 号 38 楼

§ 3 主要财务指标、基金净值表现及利润分配情况

3.1 主要会计数据和财务指标

金额单位：人民币元

3.1 .1 期间 数据 和 指标	2018 年			2017 年			2016 年 11 月 7 日(基金合同 生效日)-2016 年 12 月 31 日		
	浦银安盛 日日丰 A	浦银安盛 日日丰 B	浦银安盛 日日丰 D	浦银安 盛日日 丰 A	浦银安盛 日日丰 B	浦银安盛 日日丰 D	浦银安 盛日日 丰 A	浦银安盛 日日丰 B	浦银 安盛 日日 丰 D
本期 已 实 现 收 益	277,944. 94	10,936,5 97.82	770,682. 10	86,500. 71	9,293,84 5.05	348,696. 39	4,788.7 4	467,705. 09	89.79
本期 利 润	277,944. 94	10,936,5 97.82	770,682. 10	86,500. 71	9,293,84 5.05	348,696. 39	4,788.7 4	467,705. 09	89.79
本期 净 值 收 益 率	3.4950%	3.7430%	3.4948%	3.5334%	3.7824%	3.5364%	0.2829%	0.3209%	0.285 6%
3.1 .2 期 末 数 据 和 指	2018 年末			2017 年末			2016 年末		

标									
期末基金资产净值	19,066,215.58	314,539,770.52	75,333,951.68	3,659,949.28	288,652,130.30	24,045,899.47	1,950,389.53	95,410,550.43	37,126.35
期末基金份额净值	1.000	1.000	1.000	1.000	1.000	1.000	1.000	1.000	1.000
3.1.3 累计期末指标	2018 年末			2017 年末			2016 年末		
累计净值收益率	7.4550%	8.0124%	7.4607%	3.8262%	4.1153%	3.8320%	-	-	-

- 注：1、本期已实现收益指基金本期利息收入、投资收益、其他收入（不含公允价值变动收益）扣除相关费用后的余额，本期利润为本期已实现收益加上本期公允价值变动收益，由于本基金采用摊余成本法核算，因此，公允价值变动收益为零，本期已实现收益和本期利润相等。
- 2、本基金无持有人认购/申购或交易基金的各项费用。
- 3、本基金收益分配按日结转份额。

3.2 基金净值表现

3.2.1 基金份额净值收益率及其与同期业绩比较基准收益率的比较

浦银安盛日日丰 A

阶段	份额净值 收益率①	份额净值 收益率标 准差②	业绩比较 基准收益 率③	业绩比较基 准收益率标 准差④	①—③	②—④
过去三个月	0.7690%	0.0050%	0.0888%	0.0000%	0.6802%	0.0050%
过去六个月	1.5768%	0.0051%	0.1776%	0.0000%	1.3992%	0.0051%
过去一年	3.4950%	0.0039%	0.3520%	0.0000%	3.1430%	0.0039%
自基金合同 生效起至今	7.4550%	0.0031%	0.7554%	0.0000%	6.6996%	0.0031%

浦银安盛日日丰 B

阶段	份额净值 收益率①	份额净值 收益率标 准差②	业绩比较 基准收益 率③	业绩比较基 准收益率标 准差④	①—③	②—④
过去三个月	0.8298%	0.0050%	0.0888%	0.0000%	0.7410%	0.0050%
过去六个月	1.6990%	0.0051%	0.1776%	0.0000%	1.5214%	0.0051%
过去一年	3.7430%	0.0039%	0.3520%	0.0000%	3.3910%	0.0039%
自基金合同 生效起至今	8.0124%	0.0031%	0.7554%	0.0000%	7.2570%	0.0031%

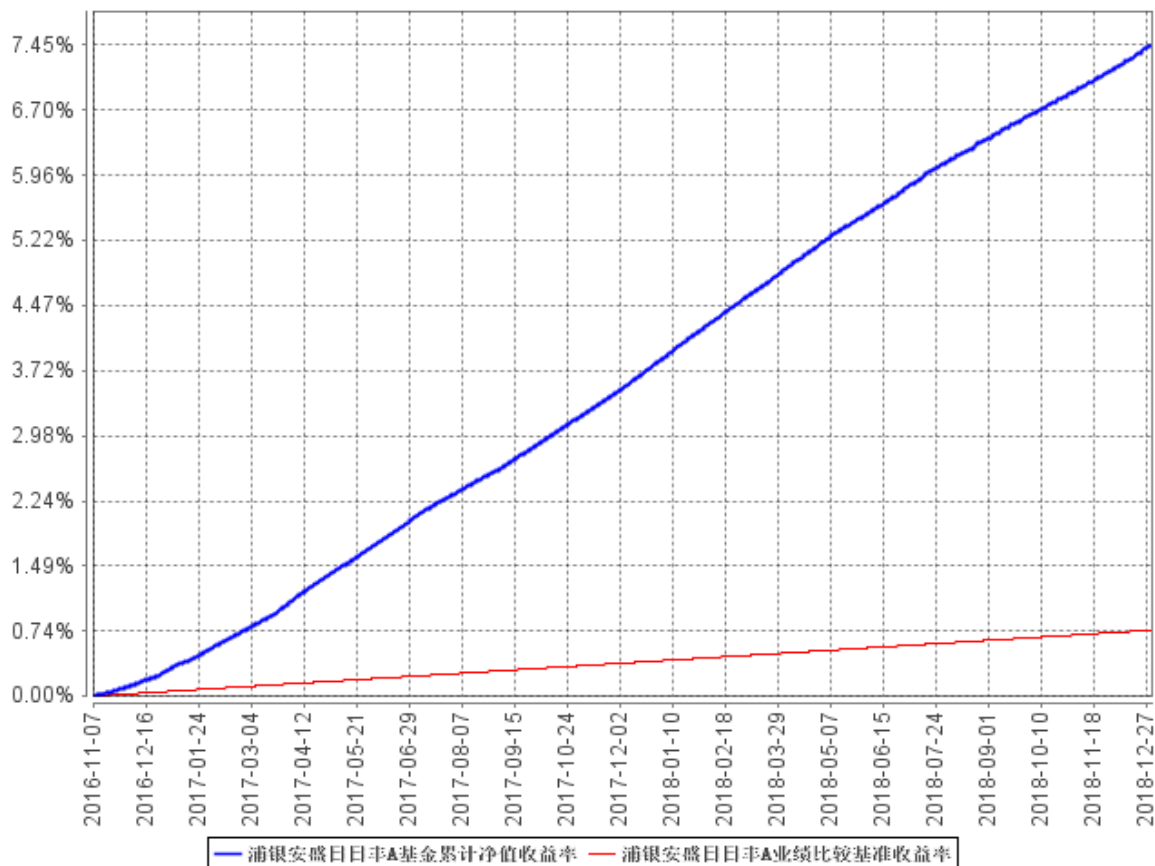
浦银安盛日日丰 D

阶段	份额净值 收益率①	份额净值 收益率标 准差②	业绩比较 基准收益 率③	业绩比较基 准收益率标 准差④	①—③	②—④
过去三个月	0.7695%	0.0050%	0.0888%	0.0000%	0.6807%	0.0050%
过去六个月	1.5766%	0.0051%	0.1776%	0.0000%	1.3990%	0.0051%
过去一年	3.4948%	0.0039%	0.3520%	0.0000%	3.1428%	0.0039%
自基金合同 生效起至今	7.4607%	0.0031%	0.7554%	0.0000%	6.7053%	0.0031%

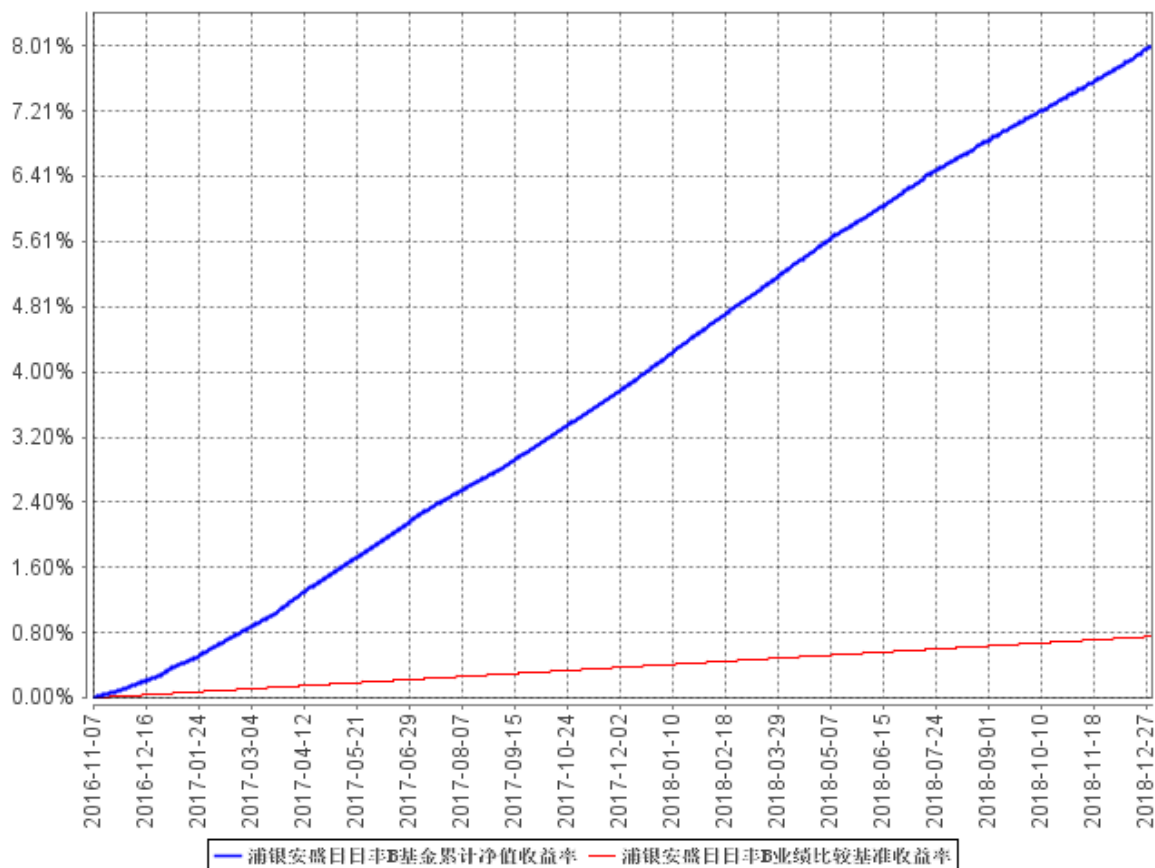
注：1、本基金收益分配按日结转份额。

3.2.2 自基金合同生效以来基金累计净值收益率变动及其与同期业绩比较基准收益率变动的比较

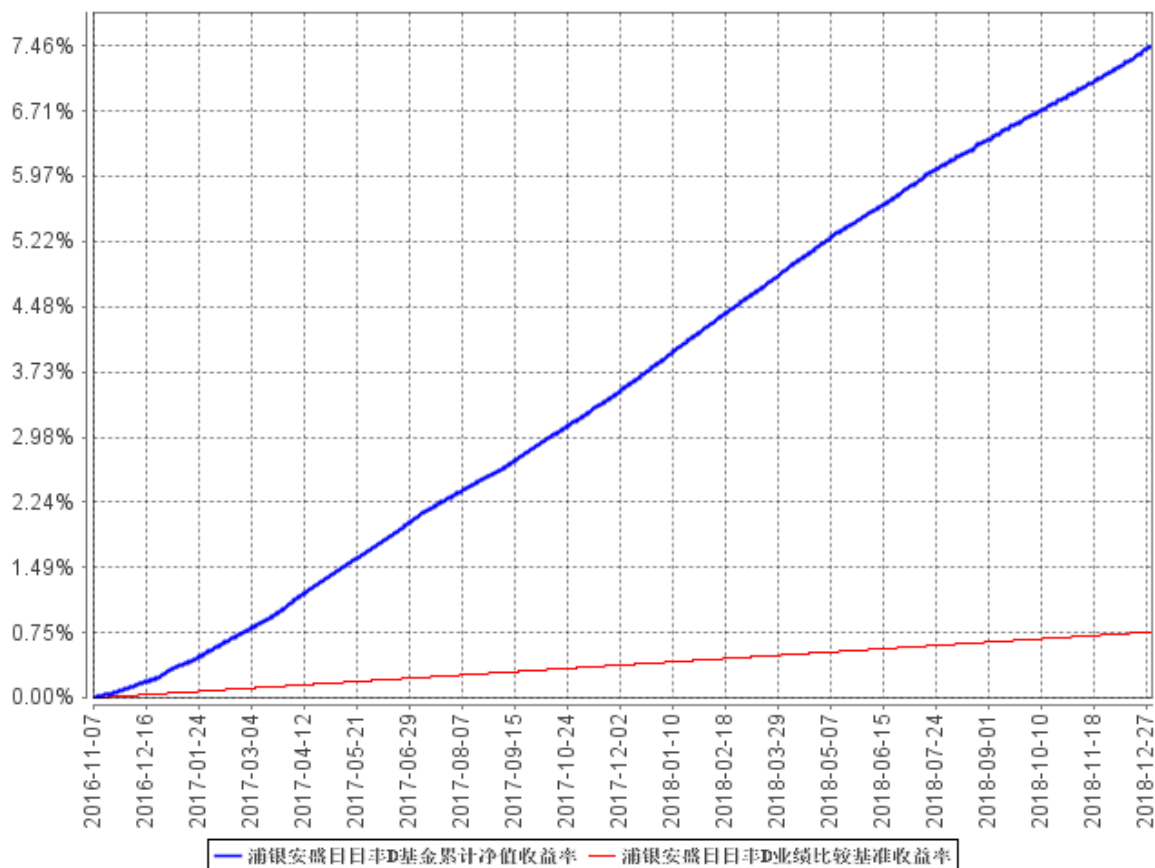
浦银安盛日日丰A基金累计净值收益率与同期业绩比较基准收益率的历史走势对比图



浦银安盛日日丰B基金累计净值收益率与同期业绩比较基准收益率的历史走势对比图

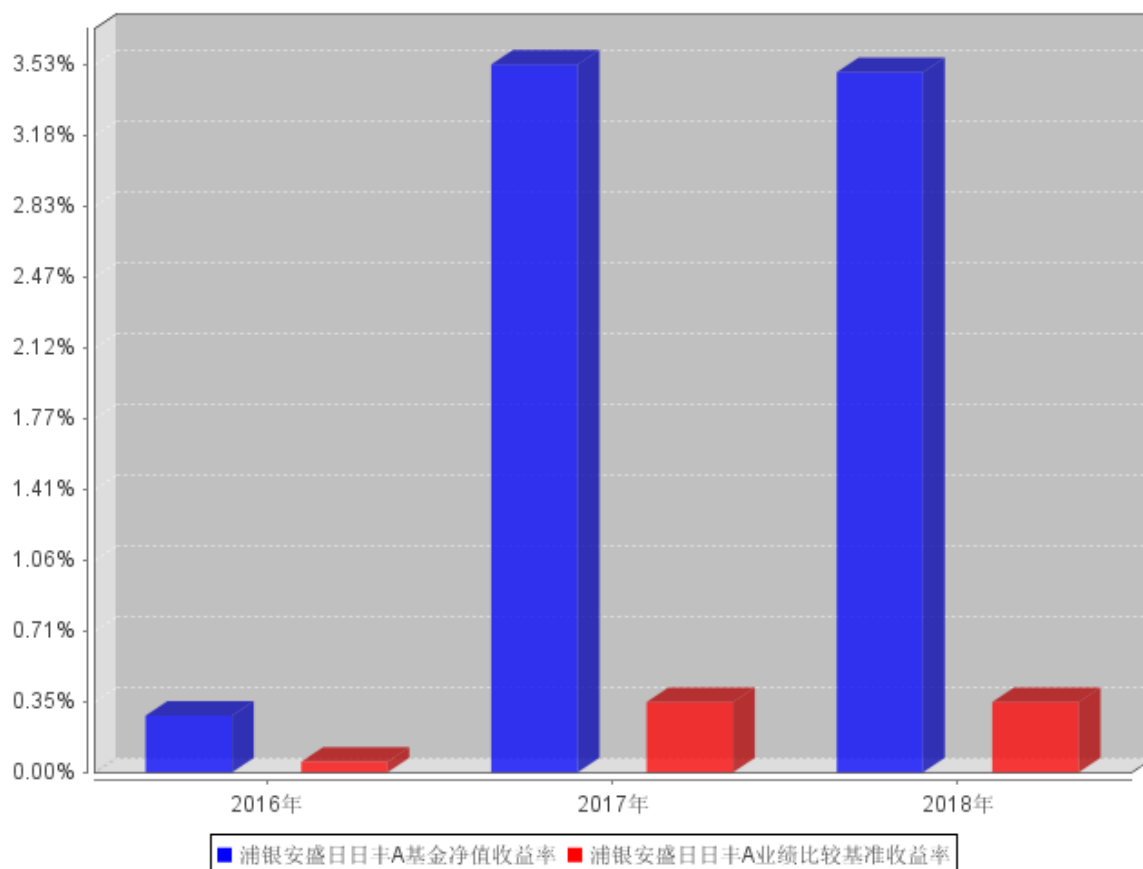


浦银安盛日日丰D基金累计净值收益率与同期业绩比较基准收益率的历史走势对比图

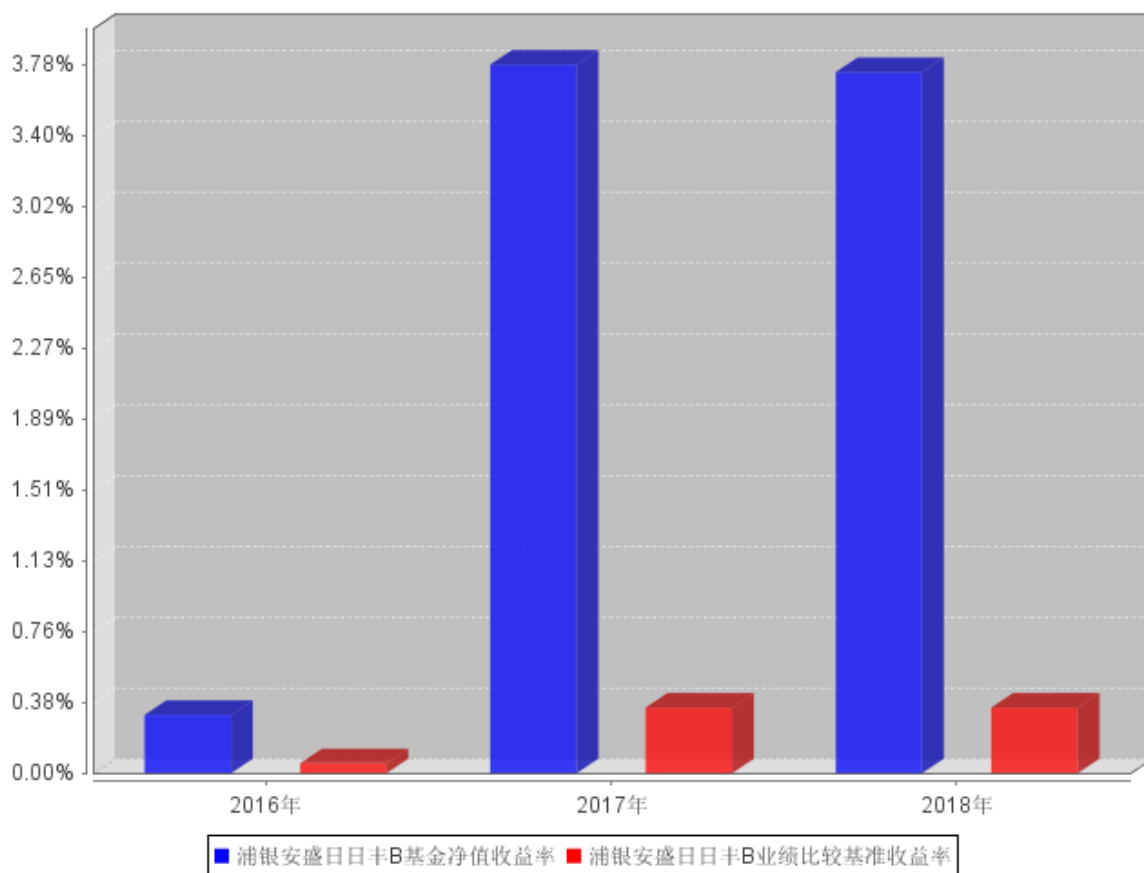


3.2.3 自基金合同生效以来基金每年净值增长率及其与同期业绩比较基准收益率的比较

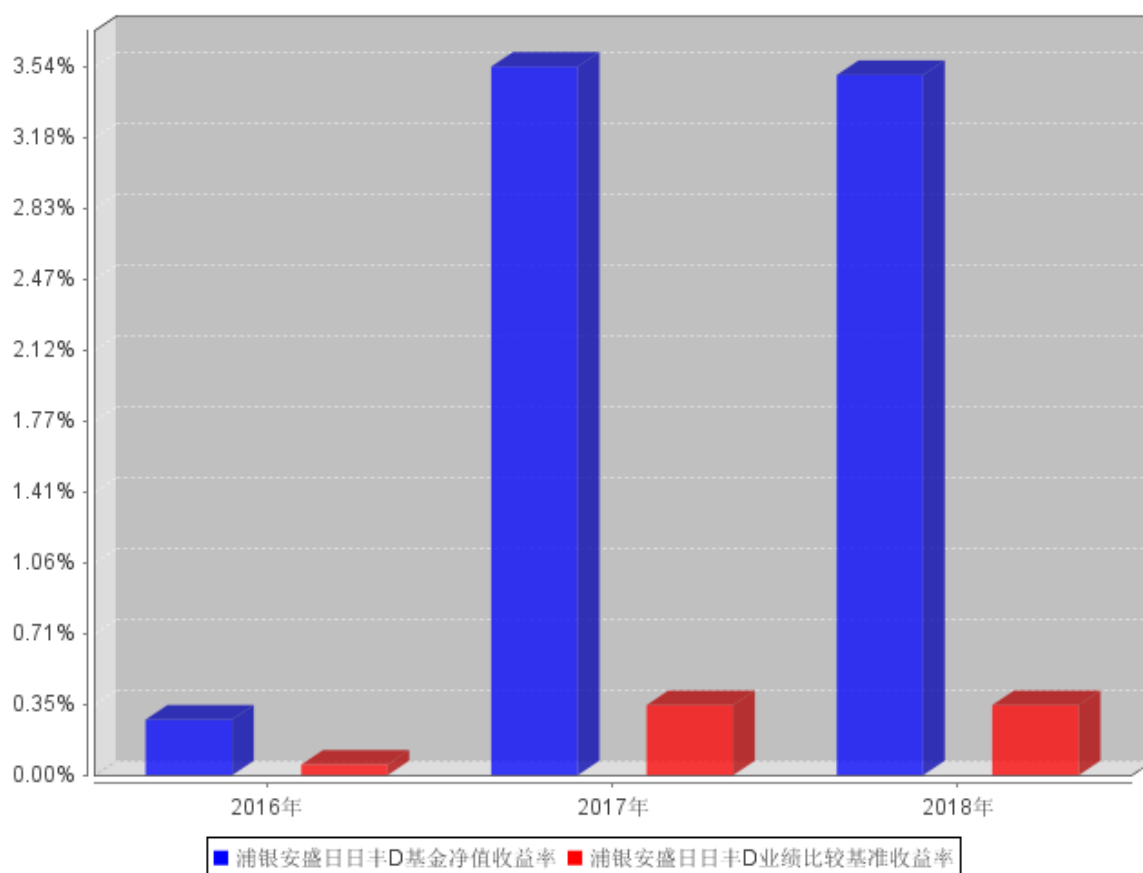
浦银安盛日日丰A自基金合同生效以来基金每年净值收益率及其与同期业绩比较基准收益率的对比图



浦银安盛日日丰B自基金合同生效以来基金每年净值收益率及其与同期业绩比较基准收益率的对比图



浦银安盛日日丰D自基金合同生效以来基金每年净值收益率及其与同期业绩比较基准收益率的对比图



注：本基金合同于 2016 年 11 月 7 日生效，合同生效当年按实际存续期计算，不按整个自然年度进行折算。

3.3 过去三年基金的利润分配情况

单位：人民币元

浦银安盛日日丰 A					
年度	已按再投资形式 转实收基金	直接通过应付 赎回款转出金额	应付利润 本年变动	年度利润 分配合计	备注
2018	276,477.09	-	1,467.85	277,944.94	
2017	86,305.73	-	194.98	86,500.71	
2016	4,604.82	-	183.92	4,788.74	
合计	367,387.64	-	1,846.75	369,234.39	

单位：人民币元

浦银安盛日日丰 B					
年度	已按再投资形式 转实收基金	直接通过应付 赎回款转出金额	应付利润 本年变动	年度利润 分配合计	备注
2018	10,935,844.24	-	753.58	10,936,597.82	

2017	9,271,686.76	-	22,158.29	9,293,845.05	
2016	458,082.61	-	9,622.48	467,705.09	
合计	20,665,613.61	-	32,534.35	20,698,147.96	

单位：人民币元

浦银安盛日日丰 D					
年度	已按再投资形式 转实收基金	直接通过应付 赎回款转出金额	应付利润 本年变动	年度利润 分配合计	备注
2018	765,874.62	-	4,807.48	770,682.10	
2017	346,210.52	-	2,485.87	348,696.39	
2016	86.29	-	3.50	89.79	
合计	1,112,171.43	-	7,296.85	1,119,468.28	

注：本基金收益分配按日结转份额。

§4 管理人报告

4.1 基金管理人及基金经理情况

4.1.1 基金管理人及其管理基金的经验

浦银安盛基金管理有限公司（以下简称“浦银安盛”）成立于 2007 年 8 月，股东为上海浦东发展银行股份有限公司、AXA Investment Managers S.A. 及上海国盛集团资产管理有限公司，公司总部设在上海，注册资本为人民币 19.1 亿元，股东持股比例分别为 51%、39%和 10%。公司主要从事基金募集、基金销售、资产管理、境外证券投资管理和中国证监会许可的其他业务。

截至 2018 年 12 月 31 日止，浦银安盛旗下共管理 43 只基金，即浦银安盛价值成长混合型证券投资基金、浦银安盛优化收益债券型证券投资基金、浦银安盛精致生活灵活配置混合型证券投资基金、浦银安盛红利精选混合型证券投资基金、浦银安盛沪深 300 指数增强型证券投资基金、浦银安盛货币市场证券投资基金、浦银安盛稳健增利债券型证券投资基金、浦银安盛中证锐联基本面 400 指数证券投资基金、浦银安盛幸福回报定期开放债券型证券投资基金、浦银安盛战略新兴产业混合型证券投资基金、浦银安盛 6 个月定期开放债券型证券投资基金、浦银安盛季季添利定期开放债券型证券投资基金、浦银安盛消费升级灵活配置混合型证券投资基金、浦银安盛日日盈货币市场基金、浦银安盛新经济结构灵活配置混合型证券投资基金、浦银安盛盛世精选灵活配置混合型证券投资基金、浦银安盛月月盈定期支付债券型证券投资基金、浦银安盛增长动力灵

活配置混合型证券投资基金、浦银安盛医疗健康灵活配置混合型证券投资基金、浦银安盛睿智精选灵活配置混合型证券投资基金、浦银安盛幸福聚利定期开放债券型证券投资基金、浦银安盛盛鑫定期开放债券型证券投资基金、浦银安盛盛元定期开放债券型发起式证券投资基金、浦银安盛幸福聚益 18 个月定期开放债券型证券投资基金、浦银安盛日日丰货币市场基金、浦银安盛盛泰纯债债券型证券投资基金、浦银安盛日日鑫货币市场基金、浦银安盛盛达纯债债券型证券投资基金、浦银安盛经济带崛起灵活配置混合型证券投资基金、浦银安盛安和回报定期开放混合型证券投资基金、浦银安盛盛跃纯债债券型证券投资基金、浦银安盛盛勤纯债债券型证券投资基金、浦银安盛中证锐联沪港深基本面 100 指数证券投资基金 (LOF)、浦银安盛盛通定期开放债券型发起式证券投资基金、浦银安盛港股通量化优选灵活配置混合型证券投资基金、浦银安盛安久回报定期开放混合型证券投资基金、浦银安盛安恒回报定期开放混合型证券投资基金、浦银安盛量化多策略灵活配置混合型证券投资基金、浦银安盛盛泽定期开放债券型发起式证券投资基金、浦银安盛中短债债券型证券投资基金、浦银安盛普益纯债债券型证券投资基金、浦银安盛盛融定期开放债券型发起式证券投资基金、浦银安盛普瑞纯债债券型证券投资基金。

公司信息技术系统由信息技术系统基础设施系统以及有关业务应用系统构成。信息技术系统基础设施系统包括机房工程系统、网络集成系统，这些系统在公司筹建之初由专业的系统集成公司负责建成，之后日常的维护管理由公司负责，但与第三方服务公司签订有技术服务合同，由其提供定期的巡检及特殊情况下的技术支持。公司业务应用系统主要包括开放式基金登记过户子系统、直销系统、资金清算系统、投资交易系统、估值核算系统、网上交易系统、呼叫中心系统、外服系统、营销数据中心系统等。这些系统也主要是在公司筹建之初采购专业系统提供商的产品建设而成，建成之后在业务运作过程中根据公司业务的需要进行了相关的系统功能升级，升级由系统提供商负责完成，升级后的系统也均是系统提供商对外提供的通用系统。业务应用系统日常的维护管理由公司负责，但与系统提供商签订有技术服务合同，由其提供定期的巡检及特殊情况下的技术支持。除上述情况外，我公司未委托服务机构代为办理重要的、特定的信息技术系统开发、维护事项。

另外，本公司可以根据自身发展战略的需要，委托资质良好的基金服务机构代为办理基金份额登记、估值核算等业务。

4.1.2 基金经理（或基金经理小组）及基金经理助理简介

姓名	职务	任本基金的基金经理（助理）期限		证券从业年限	说明
		任职日期	离任日期		
刘大巍	公司旗下	2017 年 11	-	9	刘大巍先生，上海财

<p>浦银安盛 6 个月定期开放债券型证券投资基金、浦银安盛季季添利定期开放债券型证券投资基金、浦银安盛月月盈定期支付债券型证券投资基金、浦银安盛幸福聚利定期开放债券型证券投资基金、浦银安盛盛跃纯债债券型证券投资基金、浦银安盛日日盈货币市场基金、浦银安盛日日丰货币市场基金、浦银安盛盛通定期开放债券型发起式证券投资基金以及浦银安盛盛融定期开放债券型发起式证券投资基金</p>	<p>月 1 日</p>		<p>经大学经济学博士。加盟浦银安盛基金前，曾在万家基金、泰信基金工作，先后从事固定收益研究、基金经理助理、债券投资经理等工作。2014 年 4 月加盟浦银安盛基金公司，从事固定收益专户产品的投资工作。2016 年 8 月转岗至固定收益投资部，担任公司旗下浦银安盛 6 个月定期开放债券型证券投资基金以及浦银安盛季季添利定期开放债券型证券投资基金的基金经理。2016 年 8 月至 2018 年 7 月担任浦银安盛稳健增利债券型证券投资基金（LOF）基金经理。2017 年 4 月起，担任公司旗下浦银安盛月月盈定期支付债券型证券投资基金及浦银安盛幸福聚利定期开放债券型证券投资基金的基金经理。2017 年 6 月起，担任浦银安盛盛跃纯债债券型证券投资基金基金经理。2017 年 11 月起，担任浦银安盛日日盈货币市场基金及浦银安盛日日丰货币市场基金基金经理。2017 年 12 月起，担任浦银安盛盛通定期开放债券型发起式证券投资基金基金经理。2018 年 12 月起，担任浦银安盛盛融定期开放债券型发起式证券投资</p>
---	--------------	--	--

	基金经 理。				基金基金经理。
王茂青	货币类基 金经理助 理	2018 年 1 月 22 日	-	9	王茂青女士，上海财经大学工商管理学硕士。2008 年 9 月至 2010 年 3 月在普华永道会计事务所担任审计员。2010 年 12 月至 2018 年 1 月间在农银汇理基金、上银基金和兴银基金担任过基金会计、交易员、高级交易员和基金经理助理。2018 年 1 月 22 日加入浦银安盛基金管理有限公司担任货币基金基金经理助理。
廉素君	货币类基 金经理助 理	2017 年 11 月 28 日	-	7	廉素君女士，华中科技大学金融学硕士。2012 年 3 月至 2017 年 11 月先后就职于第一创业证券股份有限公司和郑州银行金融市场部北京中心，分别从事稽核与风险管理和投资交易等工作。2017 年 11 月 28 日加盟浦银安盛基金管理有限公司担任货币基金基金经理助理。
曹治国	货币类基 金经理助 理	2018 年 9 月 3 日	-	11	曹治国先生，华南理工大学金融学学士。2008 年 7 月至 2018 年 8 月先后就职于农业银行、浦发银行和东方证券，从事资产负债管理和金融市场等岗位。2018 年 9 月 3 日加盟浦银安盛基金管理有限公司担任货币基金基金经理助理。

注：1、本基金基金经理的任职日期为公司决定的聘任日期。

2、证券从业年限的计算标准遵从行业协会《证券业从业人员资格管理办法》的相关规定。

4.2 管理人对报告期内本基金运作合规守信情况的说明

本报告期内，本基金管理人严格遵守《证券投资基金法》及其他相关法律法规、证监会规定和基金合同的约定，以及公司的规章制度，本着诚实守信、勤勉尽责的原则管理和运用基金资产，在严格控制风险的前提下，为基金份额持有人谋求最大利益。报告期内未有损害基金份额持有人利益的行为。

4.3 管理人对报告期内公平交易情况的专项说明

4.3.1 公平交易制度和控制方法

管理人于 2009 年颁布了《浦银安盛基金管理有限公司公平交易管理规定》（以下简称公平交易管理规定），并分别于 2011 年及 2012 年进行了两次修订。现行公平交易管理规定分为总则、实现公平交易的具体措施、公平交易监控与实施效果评估、公平交易的报告和信息披露、隔离及保密、附则等六部分。公平交易管理规定从投资决策、研究支持、交易实施、监控与评估、报告与披露等各个环节，预防和发现可能违反公平交易的异常情况，并予以及时纠正与改进。

管理人用于公平交易控制方法包括：

-公司建立严格的投资组合投资信息的管理及保密制度，不同投资组合经理之间的持仓和交易等重大非公开投资信息相互隔离；

-相对所有组合建立并使用统一的、系统化的研究平台；

-明确了投资决策委员会、投资总监、投资组合经理三级授权体系；

-证券投资基金经理及其助理和特定客户资产投资组合经理及其助理相互隔离，不得相互兼任、互为备份；

-严格控制不同投资组合之间的同日反向交易；

-执行投资交易系统中的公平交易程序；

-银行间市场交易、交易所大宗交易等非集中竞价交易的交易分配严格依照制度和程序规范进行，并对该分配过程进行监控；

-定期对投资目标和投资策略类似的投资组合的业绩表现进行分析、归因和评估；

-对不同时间窗下（如日内、3 日内、5 日内）管理人管理的不同投资组合同向交易的交易价差进行分析。分析如发现有涉嫌不公平的交易，投资组合经理及交易主管对该情况需提供详细的原因说明，并将检查结果向公司管理层和督察长汇报。同时改进公平交易管理方法及流程。

-其他能够防范公平交易异常情况的有效方式。

4.3.2 公平交易制度的执行情况

报告期内，本基金管理人根据《公平交易管理规定》，建立健全有效的公平交易执行体系，保证公平对待旗下的每一个投资组合。

在具体执行中，在投资决策流程上，构建统一的研究平台，为所有投资组合公平的提供研究支持。同时，在投资决策过程中，严格遵守公司的各项投资管理制度和投资授权制度，保证公募基金及专户业务的独立投资决策机制；在交易执行环节上，详细规定了面对多个投资组合的投资指令的交易执行的流程和规定，以保证投资执行交易过程的公平性；从事后监控角度上，一方面是定期对股票交易情况进行分析，对不同时间窗口（同日，3日，5日）发生的不同组合对同一股票的同向交易及反向交易进行价差分析，并进行统计显著性的检验，以确定交易价差对相关基金的业绩差异的贡献度；同时对旗下投资组合及其各投资类别的收益率差异的分析；另一方面是公司公平交易制度的遵守和相关业务流程的执行情况进行定期检查，并对发现的问题进行及时的报告。

4.3.3 异常交易行为的专项说明

本报告期内未发现本基金存在违反法律、法规、中国证监会和证券交易所颁布的相关规范性文件认定的异常交易行为。报告期内未发生旗下所有投资组合参与的交易所公开竞价同日反向交易成交较少的单边交易量超过该证券当日成交量的 5% 的情形。

4.4 管理人对报告期内基金的投资策略和业绩表现的说明

4.4.1 报告期内基金投资策略和运作分析

2018 年国内实体经济平稳收官，GCP 增速稳中趋降，PMI 跌破荣枯线。在全球贸易增速持续下降、欧洲经济全面放缓、世界银行和 IMF 下调经济预期的背景下，2018 年全国 GDP90 万亿元，同比增长 6.6%，全年规模以上工业增加值同比增长 6.2%，固定资产投资完成额累计同比增长 5.9%。2018 年社融总共新增 19.26 万亿，同比降幅明显，主要原因是在表外融资收缩等因素的影响下，2018 年商业银行信贷投放加码，但企业中长期贷款增长仍然相对乏力。

进入 2018 年下半年，稳健的货币政策强调了相对宽松的、保持流动性合理充裕；同时在改善货币政策传导机制方面，中央经济工作会议也要求各大商业银行提高直接融资比重，解决好民营企业和小微企业融资难融资贵的问题。这也直接导致了资金利率的进一步下滑。

报告期内，本基金规模保持稳定，在期限利差过小甚至倒挂行情下，考虑到资金面波动较大，以短久期滚动续作为主，同时增加资产灵活性和流动性，便于适时调仓。大类资产配置上综合考虑资产的流动性及信用风险，优选收益风险性价比高的品种，并在各类资产收益率出现波动时，灵活进行调整。

4.4.2 报告期内基金的业绩表现

本报告期浦银安盛日日丰 A 的基金份额净值收益率为 3.4950%，本报告期浦银安盛日日丰 B 的基金份额净值收益率为 3.7430%，本报告期浦银安盛日日丰 D 的基金份额净值收益率为 3.4948%，同期业绩比较基准收益率为 0.3520%。

4.5 管理人对宏观经济、证券市场及行业走势的简要展望

2019 年，中美贸易谈判，美联储加息节奏，国内房地产开发投资走向以及货币政策取向将会是主要影响资本市场波动的因素。

2018 年四季度以来，OECD 综合领先指标出现连续三个季度放缓。IMF 预测 2019 年全球 GDP 实际增长率为 3.65%，较 2018 年预测增长率调低 0.08%。美联储加息缩表加剧美国金融市场波动率，标准普尔 500VIX 指数由年初 9.7 上升到 12 月 30.4，美国股市下行压力增大，四季度三大股指均出现明显回落，道琼斯工业指数下滑 11.83%，标准普尔 500 指数下滑 13.97%，纳斯达克综合指数下滑 17.54%。国际原油价格在 10 月创新高后暴跌逾 40%，全球通胀预期明显减缓。

房地产开发投资自 2015 年见底，已连续 4 年向上，目前仍稳定在 9%以上的水平，而从销售数据来看，已显露出明显的下行趋势，房地产已经进入被动补库存的阶段，作为两大终端需求之一，我们认为基建投资难以大幅增长的背景下，房地产投资的疲弱将会进一步影响经济增速。

货币政策来看，疲弱的基本面并不支持货币政策从宽松状态转向，而美国加息预期减弱的背景下，汇率压力也会有所缓解，整体来看，宽松的货币政策仍将维系。

综上所述，我们认为债券市场的牛市行情尚未终结，收益率的再次大幅下行仍然可期，但在 18 年大量交易盘参与的情况下，债券市场波动性较 18 年可能会有所加大；同时在货币政策难以收紧，产业政策持续发力的支持下，权益市场相对于 18 年应该会有更好的表现；但在经济下行环境下，违约风险仍然值得关注。

4.6 管理人内部有关本基金的监察稽核工作情况

本基金管理人根据《证券投资基金法》、《证券投资基金管理公司管理办法》等有关法规诚实守信、勤勉尽责，依法履行基金管理人职责，强化风险及合规管理，确保基金管理业务运作的安全、规范，保护基金份额持有人的合法权益。在公司董事会的指导、管理层的支持和各部门的密

切配合下，合规风控工作紧紧围绕公司的经营目标和计划，以及公司的特点和现状，扎扎实实地开展。2018 年，合规风控工作内容涵盖了制度内控、法律合规、信息披露、风险监控、绩效评估、内部稽核及反洗钱等工作。合规法务方面，在部门同事和全体同仁的共同努力下，公司合规及信披记录良好，为公司各项业务的开展打下了坚实基础，同时各类仲裁程序和违约债券法律处置程序顺畅；风险管理方面，进一步开发并优化量化风险评估模型，利用数字化、专业化管理提升风险评估、监测及预警效能，借助中债资信买方评级服务，信用风险管控能力大幅提升；稽核内审方面，根据监管要求和公司内部审计计划开展了各项专项稽核工作，及时查找和发现的潜在风险，提出了完善制度流程及加强执行的有效建议。

（一）进一步健全合规风控团队，提高团队的专业素养

2018 年，随着公司管理投资组合的数量与规模大幅提升、业务类型的不断拓展，合规风控团队不断加强自身专业素质的提升，全面提高专业素质，鼓励和支持合规风控人员参与相关的专业考试和学习。目前合规风控团队内部形成了良好的学习和业务研讨的氛围，团队成员各自发挥自身优势，相互取长补短，专业素质得到均衡提升，在内部形成了互帮互学、互相协同、勤奋上进的良好局面。

内部管理上，合规风控团队进一步健全合规风控工作的各项规章制度和 workflows，进一步明确各岗位人员的工作职责，强化自觉、客观的工作态度和高度的工作责任感，培养团队协作精神。

对外沟通上，持续与监管机构、交易所、自律协会、外部律师、外部会计师及双方股东对口部门保持密切良好的沟通，同时与公司其他部门保持良好协作，配合和支持部门间需求接洽。

（二）进一步建立健全风险控制体系

1、完善公司风险控制制度体系的建设

2018 年监管机关发布了《关于进一步加强证券投资基金经营机构债券交易监管的通知》、《关于规范金融机构资产管理业务的指导意见》、《证券期货经营机构私募资产管理计划运作管理规定》、《证券期货经营机构私募资产管理业务管理办法》等对资本市场和基金公司产生较大影响的法规。我司也根据相关法规的要求，对我司的制度进行了修订和完善。同时，公司新增和修订了《2019 年度风险偏好》、《浦银安盛基金管理有限公司账户解冻、回转及应急交易流程》、《ETF 投资管理制度》、《ETF 风险管理小组管理规定》、《ETF 应急预案》、《风险分级管理规定》等规章制度和业务流程，满足未来业务开展的需要，并进一步提高我司业务开展的规范性。此外，风险管理部组织牵头实施了 BCP 各关键业务系统的应急演练和紧急情况下通知路径的电话树应急演练，组织风险偏好制度和年度风险偏好限额的制定，并对投资者适当性风险等级划分方法的调整等工

作。

2、对投资组合进行定期风险评估

风险管理部进一步完善了在市场风险、信用风险、流动性风险和创新产品/业务风险等方面的风险评估及提示机制。在市场风险方面，从市场趋势和宏观政策方面，对我司产品的股票仓位、板块配置、行业配置、债券组合久期、杠杆、波动率等进行提示；在信用风险方面，风险管理部引入专业信用风险人员，对信用风险预警债券、中债资信分层名单中层级较低的债券、高风险行业（两高一剩等）的债券以及有负面新闻的相关债券，定期对组合持仓进行排查并对信用分析师和投资经理进行提示和监督。同时，风险管理部定期从独立角度对质押券的信用风险进行监测，一旦发现信用风险隐患或信用风险事件，则立即提示相关涉事部门；在流动性风险方面，风险管理部针对不同产品类型制定流动性监控方案，并根据市场情况或时间节点定期或不定期进行流动性压力测试，关注各项合规指标，实时监控，并提示基金经理，监督反馈及调整事宜。在创新产品/业务风险管控方面，公司 2018 年逐步推行了创新产品/业务风险评估流程，创新业务的发起部门、风险管理部和其它配合部门均能在创新业务开展前较早的参与该业务的风险识别，并提出相应的控制措施建议，对于识别出的无法控制的风险，尽早向公司提出资源支持或通过部门间的交叉控制措施来化解相应风险。

3、建立健全业绩归因分析及评估模型，助力绩效考核及业绩持续改善

风险管理部至少每月会对公司旗下管理全部公募及专户产品的业绩表现、相对市场其他类似产品的表现、主要收益来源及风险暴露情况进行分析，帮助基金经理明明白白赚钱，同时为绩效考核委员会提供了量化绩效考核的数据支持。不断完善业绩归因模型，直观体现业绩和风险来源及风险调整后收益，帮助投研部门回顾投资成功经验及有待改善之处。

4、对投资组合的公平交易及异常交易进行事前控制和事后分析

风险管理部继续着力于对公平交易、异常交易相关工作的提高，对公平交易及异常交易事后分析进行了进一步的完善。目前，风险管理部异常交易分析的频率为每月一次，并根据《关于规范债券市场参与者债券交易业务的通知》的要求及时报送异常交易行为，进一步确保投资组合的投资过程中的合法合规。

5、对公司新产品提供高效、有力的支持

2018 年，公司新发行了 2 只专户产品，9 只公募基金及开发中的产品 20 余只。风险管理部与投资团队、产品团队、运营团队合作，就各产品的投资合规风险、流动性风险、市场风险、信用风险、操作风险等方面进行分析，制定相应的风险控制措施和投资控制指标。

6、进一步完善子公司内部控制体系

2018 年，子公司内部控制体系得到进一步完善：

业务部门的一线风险控制。子公司设金融机构部、另类投资部、投资管理部、财富管理部（筹）、及运营管理部等业务部门，对其管理负责的业务进行检查、监督和控制，保证业务的开展符合国家法律、法规、监管规定及子公司的规章制度，并对部门的内部控制和风险管理负直接责任；

子公司设独立的风险管理部，负责对子公司内部控制和风险控制的充分性、合理性和有效性实施独立客观的风险管控、检查和评价；

管理层的控制。子公司在总经理领导下设立执行委员会，并在管理层下设项目评审及决策委员会以及风险控制委员会，同时根据业务特征，设立资产证券化业务内核委员会，采取集体决策制，管理和监督各个部门和各项业务进行，以确保子公司运作在有效的控制下。管理层对内部控制制度的有效执行承担责任；

执行董事及监事的监控和指导。所有员工应自觉接受并配合执行董事及监事对各项业务和工作行为的检查监督，合理的风险分析和管理建议应予采纳。执行董事对内部控制负最终责任；

基金公司及其董事会通过稽核检查、审阅报告、参与会议等方式监督子公司内部控制和风险控制情况。公司按照《浦银安盛基金管理有限公司子公司管理规定》，对子公司实行风控合规垂直管理，明确了子公司重大事项报告机制，并建立了对子公司的稽核评估机制，年内按照相关法规要求对子公司开展了两次审计工作。母公司对子公司的内控管理主要以事后稽核及重大事件报告为主，力争在保持子公司独立性、实现母子公司风险隔离的基础上，有效发挥母公司对子公司风险内控方面的监督管理作用。

7、协助人力资源部完善了合规风控考核体系

2018 年，公司进一步加大对各部门、各岗位的风险事件考核力度。公司建立完善了《合规绩效考核管理规定》，依照问题或风险事件的不同等级和影响程度，同时结合是否自动及时上报、是否受外界因素影响等因素进行考核，责任明确、落实到人，通过下发合规风控函的形式有力地督促了相关人员对公司制度的执行，有效地推动了公司全体员工合规意识的提高。

（三）稽核（审计）工作

根据相关法规要求、公司的实际运作情况及稽核计划，稽核团队有重点、分步骤、有针对性地对公司的业务和合规运作，以及执行法规和制度的情况进行稽核，并在稽核后督促整改和跟踪检查。在有效控制公司的风险以及推动公司内控监管第二道和第三道防线方面发挥了积极的作用。

稽核工作主要采取定期稽核与不定期稽核相结合、常规稽核与专项稽核相结合的方式。定期

稽核的结果主要体现在月度稽核报告及季度监察稽核报告中。不定期稽核主要是就定期稽核中发现问题，与业务部门进行沟通，帮助各部门及时完善和改进工作。不定期稽核的结果主要体现在稽核报告及整改进展情况表中。

此外，稽核团队还负责协助接受外部检查、对股东审计团队的定期报告工作与负责公司内控评价的会计师事务所联系和沟通，配合公司的业务开展。

2018 年实施的专项稽核包括：

- 1、完成对上年度反洗钱工作的内部稽核工作；
- 2、完成了对子公司业务的两次专项审计工作；
- 3、根据监管部门要求，完成 2018 年投资者适当性自查工作；
- 4、根据行业内近期监管通报问题进行了基金分红专项检查工作；
- 5、开展了公司综合管理事务专项审计工作；
- 6、完成了数次投资管理人员离任审查工作；

另外，2018 年度，内审团队协调配合审计署以及总行审计部门两次重要的外部审计工作，并配合外部会计师事务所完成了年度内控审计和专项审计等工作。

2019 年，公司监察稽核部将在公司预算内进一步完善人员配置，不断深化稽核工作的深度和提高稽核工作的有效性。

（四）合规性审核

依据法律法规和公司制度对以下材料进行了审核：

- 1、对基金宣传推介材料、公司宣传品、网站资料、客户服务资料、渠道用信息、以公司名义对外发布的新闻等进行了合规性审核，力求公司对外材料的合法合规性；
- 2、2018 年，与公司专业法律顾问一起，对公司发行的基金和专户产品法律文件的合法合规性进行了全面审核；
- 3、对一级市场数百个证券的申购，从关联交易角度进行合法合规性审核，对于出现的重大关联交易，将及时进行披露；
- 4、参与公司增资及设立分公司相关三会程序及法律文件审核；
- 5、互联网营销等创新业务合规论证。

（五）信息披露和文件报送

由于公司信息披露的负责人设在监察稽核部，因此监察稽核部指定专人负责并协调公司的信息披露工作，督察长对信息披露工作进行指导、督促、监督、检查。信息披露工作包括拟定披露的文件格式、收集相关部门填写的内容并进行统稿和审核、对定稿的信息披露文件排版、制作成

PDF 文件向监管机关报备等。

信息披露工作是一项繁杂的事务性工作，需要信息披露负责人耐心、细致、认真的工作态度和较强的协调能力，不仅涉及到披露的格式，还涉及披露的内容，以及整理、审阅和报送等。该项工作虽然占据了合规法务团队很多时间，但由于团队成员的工作认真、仔细，所有的披露均做到了及时、准确，基本未出现重大迟披、漏披、延披、错披的情形。

2018 年，按时按质完成基金及其他定期报告（月报、季报、半年报、年报、监察稽核报告）和招募说明书更新的提示及合规审核工作，并协助业务部门对重大事件临时报告、临时公告进行编制，及时进行合规审核，并安排公告的披露及上报事宜。2018 年全年共审核并安排披露、上报数百份公告及报告，未出现重大迟、漏等现象。

（六）法律事务

对公司签署的上千份协议、合同等进行了法律审核，在合理范围内最大限度地防范由合同产生的违约风险及侵权风险，同时，参与起草、审阅并修改董事会、股东会会议通知、决议等会议材料。此外，合规法务团队还负责与公司法律和基金产品律师联系和沟通，配合公司的业务开展。年内，合规法务团队还进行东特钢债转股法律程序、银河证券交易所协议式回购对我方违约的法律程序，协助公安局调查取证等。

全年的法务工作基本做到了有序而高效，积极协助了公司业务的正常开展，公司未发生重大诉讼或仲裁现象，较好地控制了法律风险。

（七）合规和法律培训

根据工作安排，监察稽核部的合规法务团队负责公司的合规培训工作，合规培训采取现场和非现场方式，内容包括新员工入司培训、重大新法规培训、从业人员投资限制培训、反洗钱培训、违法违规案例通报等。现场培训前，合规法务团队会商量每次培训的议题和内容，并准备书面培训材料；培训中，采取讲实例的互动培训方式；培训后，积极听取员工的建议，以期不断改进培训效果。

1、合规法务团队每日登陆各监管官网及报备平台，搜集新法律法规、监管动态及行业违规案例，邮件发业务部门学习参考，并向管理层、董事及股东方传达，持续进行合规教育。

2、公司 2018 年对新入职员工分两场进行了入职合规现场培训，内容包括道德规范、业务运作、公司利益冲突管理、市场营销、投资及交易行为、反洗钱等相关合规要求；

3、由于中国证券基金业协会每年会安排 15 小时左右的远程在线合规培训。为避免占用业务人员过多工作时间以及培训内容过多重复，2018 全年为业务人员提供了 13 次现场合规培训，内容包括老鼠仓、宣传销售、监管新规、反洗钱等。2018 年初，公司根据控股股东上海浦东发展

银行的有关通知规定，组织公司员工签署了《案件防控目标责任书》，员工对履行相关案件防控措施和要求进行了承诺。

4、公司 2018 年对反洗钱相关人员及公司其他员工开展了 4 场反洗钱合规培训（现场培训 3 次，非现场培训 1 次），共计 12.2 个小时 66 人次。

2018 年，公司对《浦银安盛基金管理有限公司合规手册》、《浦银安盛基金管理有限公司宣传销售工作合规指南》进行了修订，作为员工合规培训教育的一个有效方式，进一步丰富和完善公司合规培训教育体系，全方位推进公司合规水平的进一步提高。

（八）督导和推动公司的制度建设和完善

督导和推动公司的制度建设和完善是合规团队的重要工作之一。合规法务团队全年推动公司所有新订、修订制度、流程的工作。

（九）组织进行反洗钱工作

公司反洗钱工作由监察稽核部的合规法务团队具体牵头和落实。全年开展的反洗钱工作包括：（1）完善反洗钱相关制度；（2）客户识别和客户风险等级划分；（3）利用反洗钱监控系统从 TA 数据中心自动抓取数据，对可疑交易进行适时监控；（4）向中国人民银行定期报送可疑交易；（5）定期或不定期根据监管要求向贵局及人民银行报送报告报表等各项材料；（6）进行反洗钱合规培训。

（十）落实监管政策和要求，配合和协助监管机关的现场调研

与监管机关的沟通和交流主要由督察长和监察稽核部负责，总体来说，在落实监管机关的监管政策和要求方面的工作包括：

- 1、收发监管机关的所有文件，传达监管机关的政策，从收文和报送环节进行协调和督促；
- 2、组织、协调和督导公司的专项自查；
- 3、合规法务团队落实相关法规的检查工作；
- 4、代表公司参与上海基金同业公会的相关会议。

（十一）督导处理投资人的投诉

公司已经建立了投资人投诉的处理机制，合规法务团队负责指导、督促客服中心妥善处理投资人的重大投诉，包括商量投诉处理的反馈内容、形式和解决方法等，避免了因投资人投诉致使公司品牌和声誉受损的情形发生。

（十二）向董事会报告公司经营的合法合规情况

根据《公司章程》的要求，定期向董事会报告公司经营的合法合规情况。报告的形式包括：

- （1）书面报告：通过季度和年度监察稽核报告的形式；
- （2）当面报告：通过在董事会会议以及

合规与审计委员会会议汇报的形式；（3）电邮或电话：当董事想了解公司的合规经营情况或提出一些问题时，通过电子邮件或电话的形式进行沟通和汇报。

（十三）与中介机构的协调

监察稽核部负责与律师事务所和审计师事务所的日常工作协调，包括：

1、与律师事务所：就重大制度修订事项、基金产品募集、专户产品审核、高管和董事的任免、分公司设立等出具法律意见书。

2、与审计师事务所：就公司的内控评价工作建立了与普华永道会计师事务所日常沟通和协调的机制。

回顾过去的 2018 年，从董事会、管理层到员工，对监察稽核部工作都比以前有了更多的重视和理解、支持，监察稽核部与公司各部门的联系日益紧密和协调，这为公司监察稽核工作的开展进一步奠定了良好基石。

4.7 管理人对报告期内基金估值程序等事项的说明

本基金管理人为确保基金估值工作符合相关法律法规和基金合同的规定，确保基金资产估值的公平、合理，有效维护投资人的利益，设立了浦银安盛基金管理有限公司估值委员会（以下简称“估值委员会”），制定了估值政策和估值程序。估值委员会成员由公司副总经理暨首席运营官、风险管理部负责人、指数与量化投资部负责人、研究部负责人、产品估值部和注册登记部负责人组成。估值委员会成员均具有 5 年以上专业工作经历，具备良好的专业经验、胜任能力和独立性。估值委员会的职责主要包括：保证基金估值的公平、合理；制订健全、有效的估值政策和程序；确保对投资品种进行估值时估值政策和程序的一贯性；定期对估值政策和程序进行评价等。

参与估值流程的各方还包括本基金托管银行和会计师事务所。托管人根据法律法规要求对基金估值及净值计算履行复核责任，当存有异议时，托管银行有责任要求基金管理公司作出合理解释，通过积极商讨达成一致意见。会计师事务所对估值委员会采用的相关估值模型、假设及参数的适当性发表审核意见并出具报告。上述参与估值流程各方之间不存在任何重大利益冲突。

本基金基金经理未参与或决定基金的估值。

本基金管理人与中央国债登记结算有限责任公司以及中债金融估值中心有限公司签订了《中债信息产品服务三方协议》。

本基金管理人与中证指数有限公司签订了《债券估值数据服务协议》。

4.8 管理人对报告期内基金利润分配情况的说明

本基金《基金合同》约定，收益分配采用“每日分配、按日支付”的方式，即根据每日基金收益情况，以每万份基金已实现收益为基准，为投资人每日计算当日收益并全部分配，且于次一工作日进行支付。本报告期浦银安盛日日丰 A 级基金应分配收益 277,944.94 元，实际分配收益 277,944.94 元；浦银安盛日日丰 B 级基金应分配收益 10,936,597.82 元，实际分配收益 10,936,597.82 元，浦银安盛日日丰 D 级基金应分配收益 770,682.10 元，实际分配收益 770,682.10 元。

4.9 报告期内管理人对本基金持有人数或基金资产净值预警情形的说明

- 1、本报告期内未出现连续二十个工作日基金份额持有人数量不满二百人的情形。
- 2、本报告期内未出现连续二十个工作日基金资产净值低于五千万的情形。

§5 托管人报告

5.1 报告期内本基金托管人遵规守信情况声明

本报告期内，中国民生银行股份有限公司在本基金的托管过程中，严格遵守《证券投资基金法》及其他法律法规和基金合同、托管协议的有关规定，依法安全保管了基金财产，不存在损害基金份额持有人利益的行为，完全尽职尽责地履行了基金托管人应尽的义务。

5.2 托管人对报告期内本基金投资运作遵规守信、净值计算、利润分配等情况的说明

本报告期内，按照相关法律法规和基金合同、托管协议的有关规定，本托管人对本基金的投资运作方面进行了监督，对基金资产净值计算、基金份额申购赎回价格的计算、基金费用开支等方面进行了认真的复核，未发现基金管理人有关损害基金份额持有人利益的行为，在各重要方面的运作严格按照基金合同的规定进行。本报告期浦银安盛日日丰 A 级基金应分配收益 277,944.94 元，实际分配收益 277,944.94 元；浦银安盛日日丰 B 级基金应分配收益 10,936,597.82 元，实际分配收益 10,936,597.82 元，浦银安盛日日丰 D 级基金应分配收益 770,682.10 元，实际分配收益 770,682.10 元。

5.3 托管人对本年度报告中财务信息等内容的真实、准确和完整发表意见

本托管人复核审查的本报告中的财务指标、净值表现、财务会计报告、投资组合报告等内容真实、准确和完整。

§6 审计报告

6.1 审计报告基本信息

财务报表是否经过审计	是
审计意见类型	标准无保留意见
审计报告编号	普华永道中天审字(2019)第 22192 号

6.2 审计报告的基本内容

审计报告标题	审计报告
审计报告收件人	浦银安盛日日丰货币市场基金全体基金份额持有人：
审计意见	<p>(一)我们审计的内容</p> <p>我们审计了浦银安盛日日丰货币市场基金(以下简称“浦银安盛日日丰货币基金”)的财务报表,包括 2018 年 12 月 31 日的资产负债表,2018 年度的利润表和所有者权益(基金净值)变动表以及财务报表附注。</p> <p>(二)我们的意见</p> <p>我们认为,后附的财务报表在所有重大方面按照企业会计准则和在财务报表附注中所列示的中国证券监督管理委员会(以下简称“中国证监会”)、中国证券投资基金业协会(以下简称“中国基金业协会”)发布的有关规定及允许的基金行业实务操作编制,公允反映了浦银安盛日日丰货币基金 2018 年 12 月 31 日的财务状况以及 2018 年度的经营成果和基金净值变动情况。</p>
形成审计意见的基础	<p>我们按照中国注册会计师审计准则的规定执行了审计工作。审计报告的“注册会计师对财务报表审计的责任”部分进一步阐述了我们在这些准则下的责任。我们相信,我们获取的审计证据是充分、适当的,为发表审计意见提供了基础。</p> <p>按照中国注册会计师职业道德守则,我们独立于浦银安盛日日丰货币基金,并履行了职业道德方面的其他责任。</p>
强调事项	-
其他事项	-
其他信息	-
管理层和治理层对财务报表的责任	<p>浦银安盛日日丰货币基金的基金管理人浦银安盛基金管理有限公司(以下简称“基金管理人”)管理层负责按照企业会计准则和中国证监会、中国基金业协会发布的有关规定及允许的基金行业实务操作编制财务报表,使其实现公允反映,并设计、执行和维护必要的内部控制,以使财务报表不存在由于舞弊或错误导致的重大错报。</p>

	<p>在编制财务报表时，基金管理人管理层负责评估浦银安盛日日丰货币基金的持续经营能力，披露与持续经营相关的事项(如适用)，并运用持续经营假设，除非基金管理人管理层计划清算浦银安盛日日丰货币基金、终止运营或别无其他现实的选择。</p> <p>基金管理人治理层负责监督浦银安盛日日丰货币基金的财务报告过程。</p>
<p>注册会计师对财务报表审计的责任</p>	<p>我们的目标是对财务报表整体是否不存在由于舞弊或错误导致的重大错报获取合理保证，并出具包含审计意见的审计报告。合理保证是高水平的保证，但并不能保证按照审计准则执行的审计在某一重大错报存在时总能发现。错报可能由于舞弊或错误导致，如果合理预期错报单独或汇总起来可能影响财务报表使用者依据财务报表作出的经济决策，则通常认为错报是重大的。</p> <p>在按照审计准则执行审计工作的过程中，我们运用职业判断，并保持职业怀疑。同时，我们也执行以下工作：</p> <p>(一) 识别和评估由于舞弊或错误导致的财务报表重大错报风险；设计和实施审计程序以应对这些风险，并获取充分、适当的审计证据，作为发表审计意见的基础。由于舞弊可能涉及串通、伪造、故意遗漏、虚假陈述或凌驾于内部控制之上，未能发现由于舞弊导致的重大错报的风险高于未能发现由于错误导致的重大错报的风险。</p> <p>(二) 了解与审计相关的内部控制，以设计恰当的审计程序，但目的并非对内部控制的有效性发表意见。</p> <p>(三) 评价基金管理人管理层选用会计政策的恰当性和作出会计估计及相关披露的合理性。</p> <p>(四) 对基金管理人管理层使用持续经营假设的恰当性得出结论。同时，根据获取的审计证据，就可能导致对浦银安盛日日丰货币基金持续经营能力产生重大疑虑的事项或情况是否存在重大不确定性得出结论。如果我们得出结论认为存在重大不确定性，审计</p>

	<p>准则要求我们在审计报告中提请报表使用者注意财务报表中的相关披露；如果披露不充分，我们应当发表非无保留意见。我们的结论基于截至审计报告日可获得的信息。然而，未来的事项或情况可能导致浦银安盛日日丰货币基金不能持续经营。</p> <p>(五) 评价财务报表的总体列报、结构和内容(包括披露)，并评价财务报表是否公允反映相关交易和事项。</p> <p>我们与基金管理人治理层就计划的审计范围、时间安排和重大审计发现等事项进行沟通，包括沟通我们在审计中识别出的值得关注的内部控制缺陷。</p>
会计师事务所的名称	普华永道中天会计师事务所(特殊普通合伙)
注册会计师的姓名	张振波 罗佳
会计师事务所的地址	上海市湖滨路 202 号普华永道中心 11 楼
审计报告日期	2019 年 3 月 26 日

§7 年度财务报表

7.1 资产负债表

会计主体：浦银安盛日日丰货币市场基金

报告截止日：2018 年 12 月 31 日

单位：人民币元

资产	附注号	本期末 2018 年 12 月 31 日	上年度末 2017 年 12 月 31 日
资产：			
银行存款	7.4.7.1	140,300,498.71	214,183,339.52
结算备付金		90,909.09	82,874.62
存出保证金		69.11	228.36
交易性金融资产	7.4.7.2	136,081,306.28	110,048,037.98
其中：股票投资		-	-
基金投资		-	-
债券投资		136,081,306.28	110,048,037.98
资产支持证券投资		-	-
贵金属投资		-	-
衍生金融资产	7.4.7.3	-	-
买入返售金融资产	7.4.7.4	129,455,034.20	-

应收证券清算款		-	-
应收利息	7.4.7.5	1,372,419.90	2,518,252.88
应收股利		-	-
应收申购款		2,075,850.00	-
递延所得税资产		-	-
其他资产	7.4.7.6	45,457.27	-
资产总计		409,421,544.56	326,832,733.36
负债和所有者权益	附注号	本期末 2018年12月31日	上年度末 2017年12月31日
负 债:			
短期借款		-	-
交易性金融负债		-	-
衍生金融负债	7.4.7.3	-	-
卖出回购金融资产款		-	9,999,795.00
应付证券清算款		-	-
应付赎回款		-	-
应付管理人报酬		77,522.30	87,333.89
应付托管费		14,355.98	13,232.41
应付销售服务费		9,607.61	7,434.21
应付交易费用	7.4.7.7	29,043.20	5,649.15
应交税费		399.74	-
应付利息		-	11,660.61
应付利润		41,677.95	34,649.04
递延所得税负债		-	-
其他负债	7.4.7.8	309,000.00	315,000.00
负债合计		481,606.78	10,474,754.31
所有者权益:			
实收基金	7.4.7.9	408,939,937.78	316,357,979.05
未分配利润	7.4.7.10	-	-
所有者权益合计		408,939,937.78	316,357,979.05
负债和所有者权益总计		409,421,544.56	326,832,733.36

注：报告截止日 2018 年 12 月 31 日，基金份额净值 1.000 元，基金份额总额为 408,939,937.78 份，其中 A 类基金份额 19,066,215.58 份，B 类基金份额 314,539,770.52 份，D 类基金份额 75,333,951.68 份。

7.2 利润表

会计主体：浦银安盛日日丰货币市场基金

本报告期：2018 年 1 月 1 日至 2018 年 12 月 31 日

单位：人民币元

项目	附注号	本期 2018年1月1日至 2018年12月31日	上年度可比期间 2017年1月1日至 2017年12月31日
一、收入		14,353,535.52	11,160,550.14
1.利息收入		13,280,583.23	11,206,699.89
其中：存款利息收入	7.4.7.11	5,785,232.94	6,349,137.49
债券利息收入		4,444,415.95	2,192,358.12
资产支持证券利息收入		-	-
买入返售金融资产收入		3,050,934.34	2,665,204.28
其他利息收入		-	-
2.投资收益（损失以“-”填列）		1,072,952.29	-46,149.75
其中：股票投资收益	7.4.7.12	-	-
基金投资收益		-	-
债券投资收益	7.4.7.13	1,072,952.29	-46,149.75
资产支持证券投资收益	7.4.7.13.5	-	-
贵金属投资收益	7.4.7.14	-	-
衍生工具收益	7.4.7.15	-	-
股利收益	7.4.7.16	-	-
3.公允价值变动收益（损失以“-”号填列）	7.4.7.17	-	-
4.汇兑收益（损失以“-”号填列）		-	-
5.其他收入（损失以“-”号填列）	7.4.7.18	-	-
减：二、费用		2,368,310.66	1,431,507.99
1.管理人报酬	7.4.10.2.1	1,060,890.94	845,019.75
2.托管费	7.4.10.2.2	164,247.99	128,033.30
3.销售服务费	7.4.10.2.3	105,657.16	54,855.25
4.交易费用	7.4.7.19	-	-
5.利息支出		692,019.33	53,695.67
其中：卖出回购金融资产支出		692,019.33	53,695.67
6.税金及附加		1,752.51	-
7.其他费用	7.4.7.20	343,742.73	349,904.02
三、利润总额（亏损总额以“-”号填列）		11,985,224.86	9,729,042.15
减：所得税费用		-	-
四、净利润（净亏损以“-”号填列）		11,985,224.86	9,729,042.15

7.3 所有者权益（基金净值）变动表

会计主体：浦银安盛日日丰货币市场基金

本报告期：2018 年 1 月 1 日至 2018 年 12 月 31 日

单位：人民币元

项目	本期 2018 年 1 月 1 日至 2018 年 12 月 31 日		
	实收基金	未分配利润	所有者权益合计
一、期初所有者权益 (基金净值)	316,357,979.05	-	316,357,979.05
二、本期经营活动产生的基金净值变动数(本期利润)	-	11,985,224.86	11,985,224.86
三、本期基金份额交易产生的基金净值变动数(净值减少以“-”号填列)	92,581,958.73	-	92,581,958.73
其中：1. 基金申购款	511,960,695.81	-	511,960,695.81
2. 基金赎回款	-419,378,737.08	-	-419,378,737.08
四、本期向基金份额持有人分配利润产生的基金净值变动(净值减少以“-”号填列)	-	-11,985,224.86	-11,985,224.86
五、期末所有者权益 (基金净值)	408,939,937.78	-	408,939,937.78
项目	上年度可比期间 2017 年 1 月 1 日至 2017 年 12 月 31 日		
	实收基金	未分配利润	所有者权益合计
一、期初所有者权益 (基金净值)	97,398,066.31	-	97,398,066.31
二、本期经营活动产生的基金净值变动数(本期利润)	-	9,729,042.15	9,729,042.15
三、本期基金份额交易产生的基金净值变动数(净值减少以“-”号填列)	218,959,912.74	-	218,959,912.74
其中：1. 基金申购款	586,148,938.38	-	586,148,938.38
2. 基金赎回款	-367,189,025.64	-	-367,189,025.64
四、本期向基金份额持有人分配利润产生的基金净值变动(净值减少以“-”号填列)	-	-9,729,042.15	-9,729,042.15
五、期末所有者权益 (基金净值)	316,357,979.05	-	316,357,979.05

报表附注为财务报表的组成部分。

本报告 7.1 至 7.4 财务报表由下列负责人签署：

_____ 郁蓓华	_____ 郁蓓华	_____ 钱琨
基金管理人负责人	主管会计工作负责人	会计机构负责人

7.4 报表附注

7.4.1 基金基本情况

浦银安盛日日丰货币市场基金(以下简称“本基金”)经中国证券监督管理委员会(以下简称“中国证监会”)证监许可[2016]2255号《关于准予浦银安盛日日丰货币市场基金注册的批复》核准,由浦银安盛基金管理有限公司依照《中华人民共和国证券投资基金法》和《浦银安盛日日丰货币市场基金基金合同》负责公开募集。本基金为契约型开放式,存续期限不定,首次设立募集不包括认购资金利息共募集人民币206,514,472.85元,业经普华永道中天会计师事务所(特殊普通合伙)普华永道中天验字(2016)第1344号验资报告予以验证。经向中国证监会备案,《浦银安盛日日丰货币市场基金基金合同》于2016年11月7日正式生效,基金合同生效日的基金份额总额为206,530,330.40份基金份额,其中认购资金利息折合15,857.55份基金份额。本基金的基金管理人为浦银安盛基金管理有限公司,基金托管人为中国民生银行股份有限公司(以下简称“民生银行”)。

根据《浦银安盛日日丰货币市场基金基金合同》和《浦银安盛日日丰货币市场基金招募说明书》的规定,根据投资人持有基金份额的数量等的不同,本基金根据单个账户持有的基金份额数量、销售服务费收取方式和销售渠道的不同,将基金份额分为A类基金份额、B类基金份额和D类基金份额。A类基金份额和D类基金份额年销售服务费率均为0.25%,B类基金份额年销售服务费率均为0.01%。在基金存续期内,若A类基金份额持有人在单个基金账户保留的基金份额达到或超过500万份时,该基金账户持有的A类基金份额将升级为B类基金份额;若B类基金份额持有人在单个基金账户保留的基金份额低于500万份时,该基金账户持有的B类基金份额将降级为A类基金份额。D类基金份额仅能通过特定销售渠道办理申购、赎回等业务,该类份额不适用基金份额自动升降级机制。本基金各类基金份额按照不同的费率计提费用,分别公布每万份基金已实现收益和7日年化收益率。

根据《中华人民共和国证券投资基金法》和《浦银安盛日日丰货币市场基金招募说明书》的有关规定,本基金的投资范围为:法律法规及监管机构允许投资的金融工具,包括现金;期限在

一年以内(含一年)的银行存款、债券回购、中央银行票据、同业存单；剩余期限在 397 天以内(含 397 天)的债券、非金融企业债务融资工具、资产支持证券及中国证监会、中国人民银行认可的其他具有良好流动性的货币市场工具。本基金的业绩比较基准为：人民币活期存款利率(税后)。

本财务报表由本基金的基金管理人浦银安盛基金管理有限公司于 2019 年 3 月 26 日批准报出。

7.4.2 会计报表的编制基础

本基金的财务报表按照财政部于 2006 年 2 月 15 日及以后期间颁布的《企业会计准则—基本准则》、各项具体会计准则及相关规定(以下合称“企业会计准则”)、中国证监会颁布的《证券投资基金信息披露 XBRL 模板第 3 号<年度报告和半年度报告>》、中国证券投资基金业协会(以下简称“中国基金业协会”)颁布的《证券投资基金会计核算业务指引》、《浦银安盛日日丰货币市场基金基金合同》和在财务报表附注 7.4.4 所列示的中国证监会、中国基金业协会发布的有关规定及允许的基金行业实务操作编制。

本财务报表以持续经营为基础编制。

7.4.3 遵循企业会计准则及其他有关规定的声明

本基金 2018 年度财务报表符合企业会计准则的要求，真实、完整地反映了本基金 2018 年 12 月 31 日的财务状况以及 2018 年度的经营成果和基金净值变动情况等有关信息。

7.4.3.1 会计年度

本基金会计年度为公历 1 月 1 日起至 12 月 31 日止。

7.4.3.2 记账本位币

本基金的记账本位币为人民币。

7.4.3.3 金融资产和金融负债的分类

(1) 金融资产的分类

金融资产于初始确认时分类为：以公允价值计量且其变动计入当期损益的金融资产、应收款项、可供出售金融资产及持有至到期投资。金融资产的分类取决于本基金对金融资产的持有意图

和持有能力。本基金现无金融资产分类为可供出售金融资产及持有至到期投资。

本基金目前以交易目的持有的债券投资和资产支持证券投资分类为以公允价值计量且其变动计入当期损益的金融资产。以公允价值计量且其变动计入当期损益的金融资产在资产负债表中以交易性金融资产列示。

本基金持有的其他金融资产分类为应收款项，包括银行存款、买入返售金融资产和其他各类应收款项等。应收款项是指在活跃市场中没有报价、回收金额固定或可确定的非衍生金融资产。

(2) 金融负债的分类

金融负债于初始确认时分类为：以公允价值计量且其变动计入当期损益的金融负债及其他金融负债。本基金目前暂无金融负债分类为以公允价值计量且其变动计入当期损益的金融负债。本基金持有的其他金融负债包括卖出回购金融资产款和其他各类应付款项等。

7.4.3.4 金融资产和金融负债的初始确认、后续计量和终止确认

金融资产或金融负债于本基金成为金融工具合同的一方时，按公允价值在资产负债表内确认。对于取得债券投资或资产支持证券投资支付的价款中包含的债券或资产支持证券起息日或上次除息日至购买日止的利息，单独确认为应收项目。应收款项和其他金融负债的相关交易费用计入初始确认金额。

债券投资和资产支持证券投资按票面利率或商定利率每日计提应收利息，按实际利率法在其剩余期限内摊销其买入时的溢价或折价；同时于每一计价日计算影子价格，以避免债券投资和资产支持证券投资的账面价值与公允价值的差异导致基金资产净值发生重大偏离。对于应收款项和其他金融负债采用实际利率法，以摊余成本进行后续计量。

金融资产满足下列条件之一的，予以终止确认：(1) 收取该金融资产现金流量的合同权利终止；(2) 该金融资产已转移，且本基金将金融资产所有权上几乎所有的风险和报酬转移给转入方；或者(3) 该金融资产已转移，虽然本基金既没有转移也没有保留金融资产所有权上几乎所有的风险和报酬，但是放弃了对该金融资产控制。

金融资产终止确认时，其账面价值与收到的对价的差额，计入当期损益。

当金融负债的现时义务全部或部分已经解除时，终止确认该金融负债或义务已解除的部分。终止确认部分的账面价值与支付的对价之间的差额，计入当期损益。

7.4.3.5 金融资产和金融负债的估值原则

为了避免投资组合的账面价值与公允价值的差异导致基金资产净值发生重大偏离，从而对基金持有人的利益产生稀释或不公平的结果，基金管理人于每一计价日采用投资组合的公允价值计算影子价格。当影子价格确定的基金资产净值与摊余成本法计算的基金资产净值的偏离度绝对值达到或超过 0.25%时，基金管理人应根据相关法律法规采取相应措施，使基金资产净值更能公允地反映基金投资组合价值。

计算影子价格时按如下原则确定债券投资和资产支持证券投资的公允价值：

(1) 存在活跃市场的金融工具按其估值日的市场交易价格确定公允价值；估值日无交易且最近交易日后未发生影响公允价值计量的重大事件的，按最近交易日的市场交易价格确定公允价值。有充足证据表明估值日或最近交易日的市场交易价格不能真实反映公允价值的，应对市场交易价格进行调整，确定公允价值。与上述投资品种相同，但具有不同特征的，应以相同资产或负债的公允价值为基础，并在估值技术中考虑不同特征因素的影响。特征是指对资产出售或使用的限制等，如果该限制是针对资产持有者的，那么在估值技术中不应将该限制作为特征考虑。此外，基金管理人不应考虑因大量持有相关资产或负债所产生的溢价或折价。

(2) 当金融工具不存在活跃市场，采用在当前情况下适用并且有足够可利用数据和其他信息支持的估值技术确定公允价值。采用估值技术时，优先使用可观察输入值，只有在无法取得相关资产或负债可观察输入值或取得不切实可行的情况下，才可以使用不可观察输入值。

(3) 如经济环境发生重大变化或证券发行人发生影响金融工具价格的重大事件，应对估值进行调整并确定公允价值。

7.4.3.6 金融资产和金融负债的抵销

本基金持有的资产和承担的负债基本为金融资产和金融负债。当本基金 1) 具有抵销已确认金额的法定权利且该种法定权利现在是可执行的；且 2) 交易双方准备按净额结算时，金融资产与金融负债按抵销后的净额在资产负债表中列示。

7.4.3.7 实收基金

实收基金为对外发行基金份额所募集的总金额。每份基金份额面值为 1.00 元。由于申购和赎回引起的实收基金变动分别于基金申购确认日及基金赎回确认日认列。上述申购和赎回分别包括基金转换所引起的转入基金的实收基金增加和转出基金的实收基金减少，以及因类别调整而引起的 A、B 类基金份额之间的转换所产生的实收基金变动。

7.4.3.8 收入/(损失)的确认和计量

债券投资和资产支持证券投资在持有期间按实际利率计算确定的金额扣除在适用情况下由债券发行企业代扣代缴的个人所得税及由基金管理人缴纳的增值税后的净额确认为利息收入。

债券投资或资产支持证券投资处置时其处置价格扣除相关交易费用及在适用情况下由基金管理人缴纳的增值税后的净额后的净额与账面价值之间的差额确认为投资收益。

应收款项在持有期间确认的利息收入按实际利率法计算，实际利率法与直线法差异较小的则按直线法计算。

7.4.3.9 费用的确认和计量

本基金的管理人报酬、托管费和销售服务费在费用涵盖期间按基金合同约定的费率和计算方法逐日确认。

其他金融负债在持有期间确认的利息支出按实际利率法计算，实际利率法与直线法差异较小的则按直线法计算。

7.4.3.10 基金的收益分配政策

本基金同一类别的每一基金份额享有同等分配权。申购的基金份额享有确认当日的分红权益，而赎回的基金份额不享有确认当日的分红权益。本基金以份额面值 1.00 元固定份额净值交易方式，每日计算当日收益并全部分配结转至应付收益科目，同时以红利再投资方式集中支付累计收益。

7.4.3.11 分部报告

本基金以内部组织结构、管理要求、内部报告制度为依据确定经营分部，以经营分部为基础确定报告分部并披露分部信息。

经营分部是指本基金内同时满足下列条件的组成部分：(1) 该组成部分能够在日常活动中产生收入、发生费用；(2) 本基金的基金管理人能够定期评价该组成部分的经营成果，以决定向其配置资源、评价其业绩；(3) 本基金能够取得该组成部分的财务状况、经营成果和现金流量等有关会计信息。如果两个或多个经营分部具有相似的经济特征，并且满足一定条件的，则合并为一个经营分部。

本基金目前以一个单一的经营分部运作，不需要披露分部信息。

7.4.3.12 其他重要的会计政策和会计估计

根据本基金的估值原则和中国证监会允许的基金行业估值实务操作，本基金计算影子价格过程中确定债券投资和资产支持证券投资的公允价值时采用的估值方法及其关键假设如下：

对于在证券交易所上市或挂牌转让的固定收益品种(可转换债券和私募债券除外)及在银行间同业市场交易的固定收益品种，根据中国证监会公告[2017]13号《中国证监会关于证券投资基金估值业务的指导意见》及《中国证券投资基金业协会估值核算工作小组关于2015年1季度固定收益品种的估值处理标准》采用估值技术确定公允价值。本基金持有的证券交易所上市或挂牌转让的固定收益品种(可转换债券和私募债券除外)，按照中证指数有限公司所独立提供的估值结果确定公允价值。本基金持有的银行间同业市场固定收益品种按照中债金融估值中心有限公司所独立提供的估值结果确定公允价值。

7.4.4 会计政策和会计估计变更以及差错更正的说明

7.4.4.1 会计政策变更的说明

本基金本报告期未发生会计政策变更。

7.4.4.2 会计估计变更的说明

本基金本报告期未发生会计估计变更。

7.4.4.3 差错更正的说明

本基金在本报告期间无须说明的会计差错更正。

7.4.5 税项

根据财政部、国家税务总局财税[2008]1号《关于企业所得税若干优惠政策的通知》、财税[2016]36号《关于全面推开营业税改征增值税试点的通知》、财税[2016]46号《关于进一步明确全面推开营改增试点金融业有关政策的通知》、财税[2016]70号《关于金融机构同业往来等增值税政策的补充通知》、财税[2016]140号《关于明确金融 房地产开发 教育辅助服务等增值税政策的通知》、财税[2017]2号《关于资管产品增值税政策有关问题的补充通知》、财税[2017]56号《关于资管产品增值税有关问题的通知》、财税[2017]90号《关于租入固定资产进项税额抵扣等增值税政策的通知》及其他相关财税法规和实务操作，主要税项列示如下：

(1) 资管产品运营过程中发生的增值税应税行为，以资管产品管理人为增值税纳税人。资管

产品管理人运营资管产品过程中发生的增值税应税行为，暂适用简易计税方法，按照 3% 的征收率缴纳增值税。对资管产品在 2018 年 1 月 1 日前运营过程中发生的增值税应税行为，未缴纳增值税的，不再缴纳；已缴纳增值税的，已纳税额从资管产品管理人以后月份的增值税应纳税额中抵减。

对证券投资基金管理人运用基金买卖债券的转让收入免征增值税，对国债、地方政府债以及金融同业往来利息收入亦免征增值税。资管产品管理人运营资管产品提供的贷款服务，以 2018 年 1 月 1 日起产生的利息及利息性质的收入为销售额。

(2) 对基金从证券市场中取得的收入，包括买卖债券的差价收入，债券的利息收入及其他收入，暂不征收企业所得税。

(3) 对基金取得的企业债券利息收入，应由发行债券的企业在向基金支付利息时代扣代缴 20% 的个人所得税。

(4) 本基金的城市维护建设税、教育费附加和地方教育费附加等税费按照实际缴纳增值税额的适用比例计算缴纳。

7.4.6 重要财务报表项目的说明

7.4.6.1 银行存款

单位：人民币元

项目	本期末 2018 年 12 月 31 日	上年度末 2017 年 12 月 31 日
活期存款	5,300,498.71	183,339.52
定期存款	135,000,000.00	214,000,000.00
其中：存款期限 1 个月以内	30,000,000.00	-
存款期限 1-3 个月	68,000,000.00	137,000,000.00
存款期限 3 个月以上	37,000,000.00	77,000,000.00
其他存款	-	-
合计：	140,300,498.71	214,183,339.52

注：定期存款的存款期限指定期存款的票面存期。

7.4.6.2 交易性金融资产

单位：人民币元

项目	本期末 2018 年 12 月 31 日			
	摊余成本	影子定价	偏离金额	偏离度

债券	交易所市场	704,875.78	704,340.00	-535.78	-0.0001%
	银行间市场	135,376,430.50	135,466,100.00	89,669.50	0.0219%
	合计	136,081,306.28	136,170,440.00	89,133.72	0.0218%
	资产支持证券	-	-	-	0.0000%
	合计	136,081,306.28	136,170,440.00	89,133.72	0.0218%
项目		上年度末			
		2017年12月31日			
		摊余成本	影子定价	偏离金额	偏离度
债券	交易所市场	5,590,373.96	5,584,686.60	-5,687.36	-0.0018%
	银行间市场	104,457,664.02	104,401,000.00	-56,664.02	-0.0179%
	合计	110,048,037.98	109,985,686.60	-62,351.38	-0.0197%
	资产支持证券	-	-	-	-
	合计	110,048,037.98	109,985,686.60	-62,351.38	-0.0197%

注：1. 偏离金额=影子定价-摊余成本；

2. 偏离度=偏离金额/摊余成本法确定的基金资产净值。

7.4.6.3 衍生金融资产/负债

注：本基金本报告期末及上年度末均未持有衍生金融资产/负债。

7.4.6.4 买入返售金融资产

7.4.6.4.1 各项买入返售金融资产期末余额

单位：人民币元

项目	本期末 2018年12月31日	
	账面余额	其中：买断式逆回购
交易所市场	-	-
银行间市场	129,455,034.20	-
合计	129,455,034.20	-
项目	上年度末 2017年12月31日	
	账面余额	其中：买断式逆回购
交易所市场	-	-
银行间市场	-	-
合计	-	-

7.4.6.4.2 期末买断式逆回购交易中取得的债券

注：本基金本报告期末及上年度末均未持有从买断式逆回购交易中取得的债券。

7.4.6.5 应收利息

单位：人民币元

项目	本期末 2018 年 12 月 31 日	上年度末 2017 年 12 月 31 日
应收活期存款利息	1,462.64	681.33
应收定期存款利息	235,919.46	1,996,188.22
应收其他存款利息	-	-
应收结算备付金利息	44.99	41.03
应收债券利息	894,463.45	521,342.19
应收资产支持证券利息	-	-
应收买入返售证券利息	240,529.36	-
应收申购款利息	-	-
应收黄金合约拆借孳息	-	-
其他	-	0.11
合计	1,372,419.90	2,518,252.88

7.4.6.6 其他资产

单位：人民币元

项目	本期末 2018 年 12 月 31 日	上年度末 2017 年 12 月 31 日
其他应收款	-	-
待摊费用	45,457.27	-
合计	45,457.27	-

7.4.6.7 应付交易费用

单位：人民币元

项目	本期末 2018 年 12 月 31 日	上年度末 2017 年 12 月 31 日
交易所市场应付交易费用	-	-
银行间市场应付交易费用	29,043.20	5,649.15
合计	29,043.20	5,649.15

7.4.6.8 其他负债

单位：人民币元

项目	本期末 2018 年 12 月 31 日	上年度末 2017 年 12 月 31 日
应付券商交易单元保证金	-	-
应付赎回费	-	-
预提费用	309,000.00	315,000.00
合计	309,000.00	315,000.00

7.4.6.9 实收基金

金额单位：人民币元

浦银安盛日日丰 A		
项目	本期 2018 年 1 月 1 日至 2018 年 12 月 31 日	
	基金份额（份）	账面金额
上年度末	3,659,949.28	3,659,949.28
本期申购	59,904,692.60	59,904,692.60
本期赎回(以“-”号填列)	-44,498,426.30	-44,498,426.30
- 基金拆分/份额折算前	-	-
基金拆分/份额折算变动份额	-	-
本期申购	-	-
本期赎回(以“-”号填列)	-	-
本期末	19,066,215.58	19,066,215.58

金额单位：人民币元

浦银安盛日日丰 B		
项目	本期 2018 年 1 月 1 日至 2018 年 12 月 31 日	
	基金份额（份）	账面金额
上年度末	288,652,130.30	288,652,130.30
本期申购	200,936,844.32	200,936,844.32
本期赎回(以“-”号填列)	-175,049,204.10	-175,049,204.10
- 基金拆分/份额折算前	-	-
基金拆分/份额折算变动份额	-	-
本期申购	-	-
本期赎回(以“-”号填列)	-	-
本期末	314,539,770.52	314,539,770.52

金额单位：人民币元

浦银安盛日日丰 D	
项目	本期 2018 年 1 月 1 日至 2018 年 12 月 31 日

	基金份额（份）	账面金额
上年度末	24,045,899.47	24,045,899.47
本期申购	251,119,158.89	251,119,158.89
本期赎回(以“-”号填列)	-199,831,106.68	-199,831,106.68
- 基金拆分/份额折算前	-	-
基金拆分/份额折算变动份额	-	-
本期申购	-	-
本期赎回(以“-”号填列)	-	-
本期末	75,333,951.68	75,333,951.68

注：申购含红利再投、分级份额调增和转换入份额，赎回含分级份额调减和转换出份额。

7.4.6.10 未分配利润

单位：人民币元

浦银安盛日日丰 A			
项目	已实现部分	未实现部分	未分配利润合计
上年度末	-	-	-
本期利润	277,944.94	-	277,944.94
本期基金份额交易产生的变动数	-	-	-
其中：基金申购款	-	-	-
基金赎回款	-	-	-
本期已分配利润	-277,944.94	-	-277,944.94
本期末	-	-	-

单位：人民币元

浦银安盛日日丰 B			
项目	已实现部分	未实现部分	未分配利润合计
上年度末	-	-	-
本期利润	10,936,597.82	-	10,936,597.82
本期基金份额交易产生的变动数	-	-	-
其中：基金申购款	-	-	-
基金赎回款	-	-	-
本期已分配利润	-10,936,597.82	-	-10,936,597.82
本期末	-	-	-

单位：人民币元

浦银安盛日日丰 D			
项目	已实现部分	未实现部分	未分配利润合计
上年度末	-	-	-
本期利润	770,682.10	-	770,682.10

本期基金份额交易产生的变动数	-	-	-
其中：基金申购款	-	-	-
基金赎回款	-	-	-
本期已分配利润	-770,682.10	-	-770,682.10
本期末	-	-	-

7.4.6.11 存款利息收入

单位：人民币元

项目	本期	上年度可比期间
	2018年1月1日至2018年12月31日	2017年1月1日至2017年12月31日
活期存款利息收入	22,951.39	49,558.05
定期存款利息收入	5,760,760.58	6,297,815.71
其他存款利息收入	-	-
结算备付金利息收入	1,515.78	1,763.22
其他	5.19	0.51
合计	5,785,232.94	6,349,137.49

7.4.6.12 股票投资收益

7.4.6.12.1 股票投资收益——买卖股票差价收入

注：本基金本报告期内及上年度可比期间均无股票投资收益-买卖股票差价收入。

7.4.6.13 债券投资收益

7.4.6.13.1 债券投资收益项目构成

单位：人民币元

项目	本期	上年度可比期间
	2018年1月1日至2018年12月31日	2017年1月1日至2017年12月31日
债券投资收益——买卖债券（、债转股及债券到期兑付）差价收入	1,072,952.29	-46,149.75
债券投资收益——赎回差价收入	-	-
债券投资收益——申购差价收入	-	-
合计	1,072,952.29	-46,149.75

7.4.6.13.2 债券投资收益——买卖债券差价收入

单位：人民币元

项目	本期 2018年1月1日至2018 年12月31日	上年度可比期间 2017年1月1日至2017年 12月31日
卖出债券（、债转股及债券到期兑付）成交总额	1,344,632,353.19	306,468,822.25
减：卖出债券（、债转股及债券到期兑付）成本总额	1,337,959,998.09	304,234,278.85
减：应收利息总额	5,599,402.81	2,280,693.15
买卖债券差价收入	1,072,952.29	-46,149.75

7.4.6.13.3 债券投资收益——赎回差价收入

注：本基金本报告期内及上年度可比期间均无债券投资收益-赎回差价收入。

7.4.6.13.4 债券投资收益——申购差价收入

注：本基金本报告期内及上年度可比期间均无债券投资收益-申购差价收入。

7.4.6.13.5 资产支持证券投资收益

注：本基金本报告期内及上年度可比期间均无资产支持证券投资收益。

7.4.6.14 贵金属投资收益

7.4.6.14.1 贵金属投资收益项目构成

注：本基金本报告期内及上年度可比期间均无贵金属投资收益。

7.4.6.14.2 贵金属投资收益——买卖贵金属差价收入

注：本基金本报告期内及上年度可比期间均无贵金属投资收益-买卖贵金属差价收入。

7.4.6.14.3 贵金属投资收益——赎回差价收入

注：本基金本报告期内及上年度可比期间均无贵金属投资收益-赎回差价收入。

7.4.6.14.4 贵金属投资收益——申购差价收入

注：本基金本报告期内及上年度可比期间均无贵金属投资收益-申购差价收入。

7.4.6.15 衍生工具收益

7.4.6.15.1 衍生工具收益——买卖权证差价收入

注：本基金本报告期内及上年度可比期间均无衍生工具收益——买卖权证差价收入。

7.4.6.15.2 衍生工具收益 ——其他投资收益

注：本基金本报告期内及上年度可比期间均无衍生工具收益——其他投资收益。

7.4.6.16 股利收益

注：本基金本报告期内及上年度可比期间均无股利收益。

7.4.6.17 公允价值变动收益

注：本基金本报告期内及上年度可比期间均无公允价值变动收益。

7.4.6.18 其他收入

注：本基金本报告期内及上年度可比期间均无其他收入。

7.4.6.19 交易费用

注：本基金本报告期内及上年度可比期间均无交易费用。

7.4.6.20 其他费用

单位：人民币元

项目	本期 2018年1月1日至2018年 12月31日	上年度可比期间 2017年1月1日至2017年12 月31日
审计费用	60,000.00	66,000.00
信息披露费	240,000.00	240,000.00
中债登债券托管帐户服务费	18,000.00	19,500.00
上清所债券托管帐户维护费	18,000.00	19,500.00
其他	7,742.73	1,000.02
银行费用	-	3,904.00
合计	343,742.73	349,904.02

7.4.7 或有事项、资产负债表日后事项的说明**7.4.7.1 或有事项**

截至资产负债表日，本基金并无须作披露的或有事项。

7.4.7.2 资产负债表日后事项

截至财务报表报出日，本基金未发生需要披露的资产负债表日后事项。

7.4.8 关联方关系

关联方名称	与本基金的关系
浦银安盛基金管理有限公司（“浦银安盛”）	基金管理人、基金销售机构
中国民生银行股份有限公司（“民生银行”）	基金托管人、基金销售机构
上海浦东发展银行股份有限公司（“上海浦东发展银行”）	基金管理人的股东、基金销售机构
法国安盛投资管理有限公司	基金管理人的股东
上海国盛集团资产管理有限公司	基金管理人的股东
上海浦银安盛资产管理有限公司	基金管理人的全资子公司

注：下述关联交易均在正常业务范围内按一般商业条款订立，并以一般交易价格为定价基础。

7.4.9 本报告期及上年度可比期间的关联方交易

7.4.9.1 通过关联方交易单元进行的交易

7.4.9.1.1 股票交易

注：本基金本报告期内及上年度可比期间均未有通过关联方交易单元进行的股票交易。

7.4.9.1.2 债券交易

注：本基金本报告期内及上年度可比期间均未有通过关联方交易单元进行的债券交易。

7.4.9.1.3 债券回购交易

注：本基金本报告期内及上年度可比期间均未有通过关联方交易单元进行的债券回购交易。

7.4.9.1.4 权证交易

注：本基金本报告期内及上年度可比期间均未有通过关联方交易单元进行的权证交易。

7.4.9.1.5 应支付关联方的佣金

注：本基金本报告期内及上年度可比期间均未有应支付关联方的佣金。

7.4.9.2 关联方报酬

7.4.9.2.1 基金管理费

单位：人民币元

项目	本期	上年度可比期间
----	----	---------

	2018 年 1 月 1 日至 2018 年 12 月 31 日	2017 年 1 月 1 日至 2017 年 12 月 31 日
当期发生的基金应支付的管理费	1,060,890.94	845,019.75
其中：支付销售机构的客户维护费	44,005.50	54,125.64

注：自 2017 年 1 月 1 日至 2018 年 11 月 18 日，支付基金管理人浦银安盛的管理人报酬按前一日基金资产净值 0.33% 的年费率计提，逐日累计至每月月底，按月支付。其计算公式为：

日管理人报酬 = 前一日基金资产净值 × 0.33% / 当年天数。

根据基金份额持有人大会表决通过的《关于浦银安盛日日丰货币市场基金降低管理费率有关事项的议案》，自 2018 年 11 月 19 日起，支付基金管理人浦银安盛的管理人报酬按前一日基金资产净值 0.27% 的年费率计提，逐日累计至每月月底，按月支付。其计算公式为：

日管理人报酬 = 前一日基金资产净值 × 0.27% / 当年天数。

7.4.9.2.2 基金托管费

单位：人民币元

项目	本期	上年度可比期间
	2018 年 1 月 1 日至 2018 年 12 月 31 日	2017 年 1 月 1 日至 2017 年 12 月 31 日
当期发生的基金应支付的托管费	164,247.99	128,033.30

注：支付基金托管人民生银行的托管费按前一日基金资产净值 0.05% 的年费率计提，逐日累计至每月月底，按月支付。其计算公式为：

日托管费 = 前一日基金资产净值 × 0.05% / 当年天数。

7.4.9.2.3 销售服务费

单位：人民币元

获得销售服务费的各关联方名称	本期			
	2018 年 1 月 1 日至 2018 年 12 月 31 日			
	当期发生的基金应支付的销售服务费			
	浦银安盛日日丰 A	浦银安盛日日丰 B	浦银安盛日日丰 D	合计
民生银行股份有限公司	3,223.83	167.91	0.00	3,391.74
上海浦东发展银行股份有限公司	6,872.55	0.00	53,149.79	60,022.34
浦银安盛基金管理有限公司	2,412.96	29,395.26	30.00	31,838.22
合计	12,509.34	29,563.17	53,179.79	95,252.30
获得销售服务费的	上年度可比期间			

各关联方名称	2017 年 1 月 1 日至 2017 年 12 月 31 日			
	当期发生的基金应支付的销售服务费			
	浦银安盛 日日丰 A	浦银安盛日 日丰 B	浦银安盛日 日丰 D	合计
民生银行股份有限公司	1,255.28	0.00	0.00	1,255.28
上海浦东发展银行股份有 限公司	2,454.32	0.00	24,306.93	26,761.25
浦银安盛基金管理有限公 司	2,002.88	21,764.56	28.63	23,796.07
合计	5,712.48	21,764.56	24,335.56	51,812.60

注：本基金 A 类基金份额的年销售服务费率为 0.25%，B 类基金份额的年销售服务费率为 0.01%，本基金 D 类基金份额的年销售服务费率为 0.25%。三类基金份额的销售服务费计提的计算公式相同，具体如下：

日 A 类基金份额销售服务费 = 前一日 A 类基金资产净值 X 0.25 % / 当年天数。

日 B 类基金份额销售服务费 = 前一日 B 类基金资产净值 X 0.01 % / 当年天数。

日 D 类基金份额销售服务费 = 前一日 D 类基金资产净值 X 0.25 % / 当年天数。

7.4.9.3 与关联方进行银行间同业市场的债券(含回购)交易

单位：人民币元

本期 2018 年 1 月 1 日至 2018 年 12 月 31 日						
银行间市场交 易的 各关联方名称	债券交易金额		基金逆回购		基金正回购	
	基金买 入	基金卖出	交易金 额	利息收 入	交易金额	利息支出
民生银行	-	149,535,474.59	-	-	39,050,000.00	9,238.48
上年度可比期间 2017 年 1 月 1 日至 2017 年 12 月 31 日						
银行间市场交 易的 各关联方名称	债券交易金额		基金逆回购		基金正回购	
	基金买 入	基金卖出	交易金 额	利息收 入	交易金额	利息支出
-	-	-	-	-	-	-

7.4.9.4 各关联方投资本基金的情况

7.4.9.4.1 报告期内基金管理人运用固有资金投资本基金的情况

份额单位：份

项目	本期 2018 年 1 月 1 日至 2018 年 12 月 31 日		
	浦银安盛日日丰 A	浦银安盛日日丰 B	浦银安盛日日丰 D
基金合同生效日（2016	-	0.00	-

年 11 月 7 日) 持有的基金份额			
期初持有的基金份额	-	154,310,936.80	-
期间申购/买入总份额	-	5,660,074.56	-
期间因拆分变动份额	-	0.00	-
减: 期间赎回/卖出总份额	-	20,000,000.00	-
期末持有的基金份额	-	139,971,011.36	-
期末持有的基金份额占基金总份额比例	-	44.50%	-

项目	上年度可比期间		
	2017 年 1 月 1 日至 2017 年 12 月 31 日		
	浦银安盛日日丰 A	浦银安盛日日丰 B	浦银安盛日日丰 D
基金合同生效日 (2016 年 11 月 7 日) 持有的基金份额	-	0.00	-
期初持有的基金份额	-	0.00	-
期间申购/买入总份额	-	154,310,936.80	-
期间因拆分变动份额	-	0.00	-
减: 期间赎回/卖出总份额	-	0.00	-
期末持有的基金份额	-	154,310,936.80	-
期末持有的基金份额占基金总份额比例	-	53.46%	-

注: 1. 期间申购/买入总份额含红利再投、分级份额调增和转换入份额, 期间赎回/卖出总份额含分级份额调减和转换出份额。

2. 基金管理人固有资金投资本基金费用按照本基金法律文件约定收取, 本基金无申赎手续费。

7.4.9.4.2 报告期末除基金管理人之外的其他关联方投资本基金的情况

浦银安盛日日丰 B

份额单位: 份

关联方名称	本期末 2018 年 12 月 31 日		上年度末 2017 年 12 月 31 日	
	持有的 基金份额	持有的基金份额 占基金总份额的 比例	持有的 基金份额	持有的基金份额 占基金总份额的 比例

上海浦银安盛资产管理 有限公司	149,347,894.11	47.48%	134,277,654.55	46.52%
--------------------	----------------	--------	----------------	--------

注：浦银安盛日丰 A

除基金管理人之外的其他关联方在本报告期末及上年度均未持有浦银安盛日丰 A。

浦银安盛日丰 D

除基金管理人之外的其他关联方在本报告期末及上年度均未持有浦银安盛日丰 D。

7.4.9.5 由关联方保管的银行存款余额及当期产生的利息收入

单位：人民币元

关联方 名称	本期		上年度可比期间	
	2018年1月1日至2018年12月31日		2017年1月1日至2017年12月31日	
	期末余额	当期利息收入	期末余额	当期利息收入
民生银行一活期存款	5,300,498.71	22,951.39	183,339.52	49,558.05
民生银行一定期存款	49,000,000.00	1,025,070.81	25,000,000.00	1,500,636.95
上海浦东发展银行-定期存款	10,000,000.00	408,673.61	-	-

注：本基金的活期银行存款和部分定期存款由基金托管人民生银行保管，按银行同业利率计息。

7.4.9.6 本基金在承销期内参与关联方承销证券的情况

注：本基金本报告期内及上年度可比期间均未在承销期内参与关联方承销的证券。

7.4.9.7 其他关联交易事项的说明

- 1、2018年1月19日民生银行协定存款一笔，金额1500万元，到期日2018年4月18日。
- 2、2018年1月23日民生银行协定存款一笔，金额1500万元，到期日2018年2月6日。
- 3、2018年1月29日民生银行协定存款一笔，金额1000万元，到期日2018年4月17日。
- 4、2018年4月20日民生银行协定存款一笔，金额1000万元，到期日2018年7月20日。
- 5、2018年5月10日民生银行协定存款一笔，金额5000万元，到期日2018年5月17日。
- 6、2018年5月18日民生银行协定存款一笔，金额2200万元，到期日2018年7月18日。
- 7、2018年5月21日民生银行协定存款一笔，金额1000万元，到期日2018年8月21日。
- 8、2018年5月22日民生银行协定存款一笔，金额1000万元，到期日2018年7月23日。
- 9、2018年5月25日民生银行协定存款一笔，金额900万元，到期日2018年7月24日。

- 10、2018 年 6 月 5 日浦发银行协定存款一笔，金额 800 万元，到期日 2018 年 9 月 6 日。
- 11、2018 年 6 月 11 日浦发银行协定存款一笔，金额 400 万元，到期日 2018 年 8 月 10 日。
- 12、2018 年 7 月 23 日民生银行协定存款一笔，金额 1500 万元，到期日 2018 年 8 月 1 日。
- 13、2018 年 7 月 31 日民生银行协定存款一笔，金额 1000 万元，到期日 2018 年 10 月 31 日。
- 14、2018 年 9 月 5 日浦发银行协定存款一笔，金额 1000 万元，到期日 2019 年 3 月 5 日。
- 15、2018 年 9 月 6 日民生银行协定存款一笔，金额 2000 万元，到期日 2018 年 9 月 20 日。
- 16、2018 年 9 月 10 日浦发银行协定存款一笔，金额 1000 万元，到期日 2018 年 9 月 17 日。
- 17、2018 年 9 月 11 日浦发银行协定存款一笔，金额 900 万元，到期日 2018 年 9 月 18 日。
- 18、2018 年 9 月 19 日浦发银行协定存款一笔，金额 1300 万元，到期日 2018 年 9 月 26 日。
- 19、2018 年 9 月 21 日浦发银行协定存款一笔，金额 2500 万元，到期日 2018 年 9 月 28 日。
- 20、2018 年 9 月 25 日民生银行协定存款一笔，金额 1000 万元，到期日 2018 年 11 月 26 日。
- 21、2018 年 9 月 28 日浦发银行协定存款一笔，金额 1400 万元，到期日 2018 年 12 月 28 日。
- 22、2018 年 9 月 28 日浦发银行协定存款一笔，金额 1000 万元，到期日 2018 年 10 月 29 日。
- 23、2018 年 10 月 18 日浦发银行协定存款一笔，金额 1000 万元，到期日 2018 年 11 月 15 日。
- 24、2018 年 12 月 28 日民生银行协定存款一笔，金额 3000 万元，到期日 2019 年 1 月 28 日。
- 25、2018 年 12 月 28 日民生银行协定存款一笔，金额 1900 万元，到期日 2019 年 1 月 28 日。

7.4.10 利润分配情况

金额单位：人民币元

浦银安盛日日丰A

已按再投资形式转实收基金	直接通过应付赎回款转出金额	应付利润本年变动	本期利润分配合计	备注
276,477.09	-	1,467.85	277,944.94	-

浦银安盛日日丰B

已按再投资形式转实收基金	直接通过应付赎回款转出金额	应付利润本年变动	本期利润分配合计	备注
10,935,844.24	-	753.58	10,936,597.82	-

浦银安盛日日丰D

已按再投资形式转实收基金	直接通过应付赎回款转出金额	应付利润本年变动	本期利润分配合计	备注
765,874.62	-	4,807.48	770,682.10	-

注：本基金在本年度累计分配收益 11,985,224.86 元，其中以红利再投资方式结转入实收基金 11,978,195.95 元，，计入应付收益科目 7,028.91 元。

7.4.11 期末（2018 年 12 月 31 日）本基金持有的流通受限证券

7.4.11.1 因认购新发/增发证券而于期末持有的流通受限证券

注：本基金本期末无因认购新发/增发证券而于期末持有的流通受限证券。

7.4.11.2 期末持有的暂时停牌等流通受限股票

注：本基金本期末未持有暂时停牌等流通受限股票。

7.4.11.3 期末债券正回购交易中作为抵押的债券

7.4.11.3.1 银行间市场债券正回购

本基金本报告期末无从事银行间债券正回购交易形成的卖出回购证券款余额。

7.4.11.3.2 交易所市场债券正回购

本基金本报告期末无从事交易所债券正回购交易形成的卖出回购证券款余额。

7.4.12 金融工具风险及管理

本基金为货币市场基金，属于证券投资基金中的高流动性、低风险品种，其预期收益和风险均低于债券型基金、混合型基金及股票型基金。

本基金投资于法律法规及监管机构允许投资的金融工具，包括现金，通知存款，短期融资

券，一年以内(含一年)的银行定期存款、大额存单，期限在一年以内(含一年)的债券回购，期限在一年以内(含一年)的中央银行票据，剩余期限在 397 天以内(含 397 天)的债券、资产支持证券、中期票据，以及中国证监会及中国人民银行认可的其他具有良好流动性的金融工具。

本基金在日常经营活动中面临的与这些金融工具相关的风险主要包括信用风险、流动性风险及市场风险。本基金的基金管理人从事风险管理的主要目标是争取将以上风险控制在限定的范围之内，使本基金在科学的风险管理的前提下，实现基金财产的安全和增值。

7.4.12.1 风险管理政策和组织架构

本基金管理人奉行全面风险管理，设立了三层次的风险控制体系：第一层次为各业务部门对各自部门潜在风险的自我管理和检查；第二层次为公司总经理领导的管理层、风险控制委员会、风险管理部的风险管理；第三层次为董事会层面对公司的风险管理，包括董事会、合规及审计委员会、督察长。

本基金管理人下设的各业务部门是公司第一线风险控制的实施者，均备有符合法律法规、公司政策的业务流程，其中包含与其业务相关的风险控制措施、风险管理计划、工作流程和管理责任。这些流程均得到公司管理层的批准。

本基金管理人设立的风险控制委员会是公司经营层面负责风险管理的最高权利机构，主要负责制定公司的风险管理政策，并监督实施，确保公司整体风险暴露得到有效的识别、评估、监控和控制。公司设立风险管理部与监察稽核部监控公司面临的各类风险。风险管理部建立了定性和数量化分析模型进行基金投资风险和绩效评估，根据基金相关法律法规、公司基本制度及业务流程，对信息披露、法律文件等进行事中审核，并对基金管理人经营活动及各职能部门履职情况的合法合规性进行监督和检查。

董事会下属的合规及审计委员会，负责对公司整体风险管理和内部控制的有效性进行审议和评估。同时，督察长及合规及审计委员会负责检查、评价公司风险控制的充分性和有效性，并向董事会报告。

本基金的基金管理人对于金融工具的风险管理方法主要是通过定性分析和定量分析的方法去估测各种风险可能产生的损失。从定性分析的角度出发，判断风险损失的严重程度和出现同类风险损失的频度。而从定量分析的角度出发，根据本基金的投资目标，结合基金资产所运用金融工具特征通过特定的风险量化指标、模型，日常的量化报告，确定风险损失的限度和相应置信程度，及时可靠地对各种风险进行监督、检查和评估，并通过相应决策，将风险控制可在可承受的范围内。

7.4.12.2 信用风险

信用风险是指基金在交易过程中因交易对手未履行合约责任，或者基金所投资证券之发行人出现违约、拒绝支付到期本息等情况，导致基金资产损失和收益变化的风险。

本基金的基金管理人在交易前对交易对手的资信状况进行了充分的评估。本基金的活期银行存款和部分定期存款存放在本基金的托管人民生银行；定期存款存放在商业信誉较好的股份制商业银行，因而与银行存款相关的信用风险不重大。本基金在银行间同业市场进行交易前均对交易对手进行信用评估并对证券交割方式进行限制以控制相应的信用风险；在交易所进行的交易均以中国证券登记结算有限责任公司为交易对手完成证券交收和款项清算，违约风险可能性很小。

本基金的基金管理人建立了信用风险管理流程，不投资于短期信用评级在 A-1 级以下或长期信用评级在 AAA 级以下的债券，通过对投资品种信用等级评估来控制证券发行人的信用风险，且通过分散化投资以分散信用风险。本基金与由本基金的基金管理人管理的其他货币市场基金投资同一商业银行的银行存款及其发行的同业存单与债券不得超过该商业银行最近一个季度末的净值的 10%。

本基金债券投资的信用评级情况按《中国人民银行信用评级管理指导意见》设定的标准统计及汇总。

7.4.12.2.1 按短期信用评级列示的债券投资

单位：人民币元

短期信用评级	本期末 2018 年 12 月 31 日	上年度末 2017 年 12 月 31 日

A-1	-	-
A-1 以下	-	-
未评级	56,112,093.20	20,585,267.54
合计	56,112,093.20	20,585,267.54

注：于 2018 年 12 月 31 日，未评级部分为政策性金融债、短期融资券。债券信用评级取自第三方评级机构。

7.4.12.2.2 按短期信用评级列示的资产支持证券投资

注：本基金本报告期末及上年度末均未持有按短期信用评级列示的资产支持证券投资。

7.4.12.2.3 按短期信用评级列示的同业存单投资

单位：人民币元

短期信用评级	本期末 2018 年 12 月 31 日	上年度末 2017 年 12 月 31 日
A-1	-	-
A-1 以下	-	-
未评级	69,236,955.77	89,462,770.44
合计	69,236,955.77	89,462,770.44

7.4.12.2.4 按长期信用评级列示的债券投资

单位：人民币元

长期信用评级	本期末 2018 年 12 月 31 日	上年度末 2017 年 12 月 31 日
AAA	704,875.78	-
AAA 以下	-	-
未评级	10,027,381.53	-
合计	10,732,257.31	-

注：于 2018 年 12 月 31 日，未评级部分为政策性金融债。债券信用评级取自第三方评级机构。

7.4.12.2.5 按长期信用评级列示的资产支持证券投资

注：本基金本报告期末及上年度末均未持有按长期信用评级列示的资产支持证券投资。

7.4.12.2.6 按长期信用评级列示的同业存单投资

注：本基金本报告期末及上年度末均未持有按长期信用评级列示的同业存单投资。

7.4.12.3 流动性风险

流动性风险是指基金在履行与金融负债有关的义务时遇到资金短缺的风险。本基金的流动性风险一方面来自于基金份额持有人可随时要求赎回其持有的基金份额，另一方面来自于投资品种所处的交易市场不活跃而带来的变现困难或因投资集中而无法在市场出现剧烈波动的情况下以合

理的价格变现。

针对兑付赎回资金的流动性风险，本基金的基金管理人每日对本基金的申购赎回情况进行严密监控并预测流动性需求，保持基金投资组合中的可用现金头寸与之相匹配。本基金的基金管理人在基金合同中设计了巨额赎回条款，约定在非常情况下赎回申请的处理方式，控制因开放申购赎回模式带来的流动性风险，有效保障基金持有人利益。此外，本基金还可通过卖出回购金融资产方式借入短期资金应对流动性需求，除发生巨额赎回、连续 3 个交易日累计赎回 20%以上或者连续 5 个交易日累计赎回 30%以上的情形外，债券正回购的资金余额在每个交易日均不得超过基金资产净值的 20%。

于 2018 年 12 月 31 日，本基金所承担的全部金融负债的合同约定到期日均为一个月以内且不计息，可赎回基金份额净值(所有者权益)无固定到期日且不计息，因此账面余额即为未折现的合约到期现金流量。

7.4.12.3.1 报告期内本基金组合资产的流动性风险分析

本基金的基金管理人在基金运作过程中严格按照《公开募集证券投资基金运作管理办法》、《货币市场基金监督管理办法》及《公开募集开放式证券投资基金流动性风险管理规定》(自 2017 年 10 月 1 日起施行)等法规的要求对本基金组合资产的流动性风险进行管理，通过监控基金平均剩余期限、平均剩余存续期限、高流动资产占比、持仓集中度、投资交易的不活跃品种(企业债或短期融资券)，并结合份额持有人集中度变化予以实现。

一般情况下，本基金投资组合的平均剩余期限在每个交易日均不得超过 120 天，平均剩余存续期限在每个交易日均不得超过 240 天，且能够通过出售所持有的银行间同业市场交易债券应对流动性需求；当本基金前 10 名份额持有人的持有份额合计超过基金总份额的 20%时，本基金投资组合的平均剩余期限在每个交易日不得超过 90 天，平均剩余存续期不得超过 180 天；投资组合中现金、国债、中央银行票据、政策性金融债券以及 5 个交易日内到期的其他金融工具占基金资产净值的比例合计不得低于 20%；当本基金前 10 名份额持有人的持有份额合计超过基金总份额的 50%时，本基金投资组合的平均剩余期限在每个交易日均不得超过 60 天，平均剩余存续期在每个交易日均不得超过 120 天；投资组合中现金、国债、中央银行票据、政策性金融债券以及

5 个交易日内到期的其他金融工具占基金资产净值的比例合计不得低于 30%。于 2018 年 12 月 31 日，本基金前 10 名份额持有人的持有份额合计占基金总份额的比例为 78.21%，本基金投资组合的平均剩余期限为 54 天，平均剩余存续期为 54 天。本基金持有的现金、国债、中央银行票据、政策性金融债券以及 5 个交易日内到期的其他金融工具占基金资产净值的比例符合法律法规的相关要求。

本基金投资于一家公司发行的证券市值不超过基金资产净值的 10%，且本基金与由本基金的基金管理人管理的其他基金共同持有一家公司的证券不得超过该证券的 10%。本基金与由本基金的基金管理人管理的其他货币市场基金投资同一商业银行的银行存款及其发行的同业存单与债券不得超过该商业银行最近一个季度末净资产的 10%。

本基金主动投资于流动性受限资产的市值合计不得超过基金资产净值的 10%。于 2018 年 12 月 31 日，本基金持有的流动性受限资产的估值占基金资产净值的比例符合法律法规的相关要求。

同时，本基金的基金管理人通过合理分散逆回购交易的到期日与交易对手的集中度；按照穿透原则对交易对手的财务状况、偿付能力及杠杆水平等进行必要的尽职调查与严格的准入管理，以及对不同的交易对手实施交易额度管理并进行动态调整等措施严格管理本基金从事逆回购交易的流动性风险和交易对手风险。此外，本基金的基金管理人建立了逆回购交易质押品管理制度：根据质押品的资质确定质押率水平；持续监测质押品的风险状况与价值变动以确保质押品按公允价值计算足额；并在与私募类证券资管产品及中国证监会认定的其他主体为交易对手开展逆回购交易时，可接受质押品的资质要求与基金合同约定的投资范围保持一致。

7.4.12.4 市场风险

市场风险是指基金所持金融工具的公允价值或未来现金流量因所处市场各类价格因素的变动而发生波动的风险，包括利率风险、外汇风险和其他价格风险。

7.4.12.4.1 利率风险

利率风险是指金融工具的公允价值或现金流量受市场利率变动而发生波动的风险。利率敏感性金融工具均面临由于市场利率上升而导致公允价值下降的风险，其中浮动利率类金融工具还面临每个付息期间结束根据市场利率重新定价时对于未来现金流影响的风险。

本基金主要投资于银行间同业市场交易的固定收益品种，因此存在相应的利率风险。本基金的基金管理人每日通过“影子定价”对本基金面临的市场风险进行监控，定期对本基金面临的利率敏感性缺口进行监控，并通过调整投资组合的久期等方法对上述利率风险进行管理。

7.4.12.4.1.1 利率风险敞口

单位：人民币元

本期末 2018年12月31 日	6个月以内	6个月-1年	1-5年	5年以上	不计息	合计
资产						
银行存款	140,300,498.71	-	-	-	-	-140,300,498.71
结算备付金	90,909.09	-	-	-	-	90,909.09
存出保证金	69.11	-	-	-	-	69.11
交易性金融资产	131,056,263.83	5,025,042.45	-	-	-	-136,081,306.28
买入返售金融资产	129,455,034.20	-	-	-	-	-129,455,034.20
应收利息	-	-	-	-	-1,372,419.90	1,372,419.90
应收申购款	-	-	-	-	-2,075,850.00	2,075,850.00
其他资产	-	-	-	-	45,457.27	45,457.27
资产总计	400,902,774.94	5,025,042.45	-	-	-3,493,727.17	409,421,544.56
负债						
应付管理人报酬	-	-	-	-	77,522.30	77,522.30
应付托管费	-	-	-	-	14,355.98	14,355.98
应付销售服务费	-	-	-	-	9,607.61	9,607.61
应付交易费用	-	-	-	-	29,043.20	29,043.20
应交税费	-	-	-	-	399.74	399.74
应付利润	-	-	-	-	41,677.95	41,677.95
其他负债	-	-	-	-	309,000.00	309,000.00
负债总计	-	-	-	-	481,606.78	481,606.78
利率敏感度缺口	400,902,774.94	5,025,042.45	-	-	-3,012,120.39	408,939,937.78
上年度末						
2017年12月31 日	6个月以内	6个月-1年	1-5年	5年以上	不计息	合计
资产						
银行存款	214,183,339.52	-	-	-	-	-214,183,339.52
结算备付金	82,874.62	-	-	-	-	82,874.62
存出保证金	228.36	-	-	-	-	228.36
交易性金融资产	105,051,805.47	4,996,232.51	-	-	-	-110,048,037.98

应收利息	-	-	-	-	-2,518,252.88	2,518,252.88
资产总计	319,318,247.97	4,996,232.51	-	-	-2,518,252.88	326,832,733.36
负债						
卖出回购金融资产款	9,999,795.00	-	-	-	-	9,999,795.00
应付管理人报酬	-	-	-	-	87,333.89	87,333.89
应付托管费	-	-	-	-	13,232.41	13,232.41
应付销售服务费	-	-	-	-	7,434.21	7,434.21
应付交易费用	-	-	-	-	5,649.15	5,649.15
应付利息	-	-	-	-	11,660.61	11,660.61
应付利润	-	-	-	-	34,649.04	34,649.04
其他负债	-	-	-	-	315,000.00	315,000.00
负债总计	9,999,795.00	-	-	-	474,959.31	10,474,754.31
利率敏感度缺口	309,318,452.97	4,996,232.51	-	-	-2,043,293.57	316,357,979.05

注：表中所示为本基金资产及负债的账面价值，并按照合约规定的利率重新定价日或到期日孰早者予以分类。

7.4.12.4.1.2 利率风险的敏感性分析

分析	相关风险变量的变动	对资产负债表日基金资产净值的 影响金额（单位：人民币元）	
		本期末（2018年12月31日）	上年度末（2017年12月31日）
	市场利率上升 25 个基点	-111,403.65	-40,296.20
	市场利率下降 25 个基点	111,620.11	40,240.11

7.4.12.4.2 外汇风险

外汇风险是指金融工具的公允价值或未来现金流量因外汇汇率变动而发生波动的风险。本基金的所有资产及负债以人民币计价，因此无重大外汇风险。

7.4.12.4.3 其他价格风险

其他价格风险是指基金所持金融工具的公允价值或未来现金流量因除市场利率和外汇汇率以外的市场价格因素变动而发生波动的风险。本基金主要投资于证券交易所上市或银行间同业市场交易的债券，所面临的其他价格风险来源于单个证券发行主体自身经营情况或特殊事项的影响，也可能来源于证券市场整体波动的影响。

本基金的基金管理人在构建和管理投资组合的过程中，采用“自上而下”的策略，通过对宏观经济情况及政策的分析，结合证券市场运行情况，做出资产配置及组合构建的决定；同时采用“自下而上”的策略通过对单个证券的定性分析及定量分析，选择符合基金合同约定范围的投资品种进行投资。本基金的基金管理人定期结合宏观及微观环境的变化，对投资策略、资产配置、投资组合进行修正，来主动应对可能发生的市场价格风险。

本基金通过投资组合的分散化降低其他价格风险。本基金的投资组合中投资于定期存款的比例不超过基金资产净值的 30%，持有的剩余期限不超过 397 天但剩余存续期超过 397 天的浮动利率债券的摊余成本总计不超过当日基金资产净值的 20%，现金以及到期日在 1 年以内的政府债券不低于基金资产净值的 5%。此外，本基金的基金管理人每日对本基金所持有的证券价格实施监控，定期运用多种定量方法对基金进行风险度量，测试本基金面临的潜在价格风险，及时可靠地对风险进行跟踪和控制。

7.4.12.4.3.1 其他价格风险敞口

注：于 2018 年 12 月 31 日，本基金持有的交易性权益类投资公允价值占基金资产净值的比例为 0.00% (2017 年 12 月 31 日：0.00%)，因此除市场利率和外汇汇率以外的市场价格因素的变动对于本基金资产净值无重大影响 (2017 年 12 月 31 日：同)。

7.4.12.4.3.2 其他价格风险的敏感性分析

注：于 2018 年 12 月 31 日，本基金未持有交易性权益类投资 (2017 年 12 月 31 日：同)，因此除市场利率和外汇汇率以外的市场价格因素的变动对于本基金资产净值无重大影响 (2017 年 12 月 31 日：同)。

7.4.13 有助于理解和分析会计报表需要说明的其他事项

(1) 公允价值

(a) 金融工具公允价值计量的方法

公允价值计量结果所属的层次，由对公允价值计量整体而言具有重要意义的输入值所属的最低层次决定：

第一层次：相同资产或负债在活跃市场上未经调整的报价。

第二层次：除第一层次输入值外相关资产或负债直接或间接可观察的输入值。

第三层次：相关资产或负债的不可观察输入值。

(b) 持续的以公允价值计量的金融工具

(i) 各层次金融工具公允价值

于 2018 年 12 月 31 日，本基金持有的以公允价值计量且其变动计入当期损益的金融资产中属于第二层次的余额为 136,081,306.28 元，无属于第一或第三层次的余额(2017 年 12 月 31 日：第二层次 110,048,037.98 元，无第一或第三层次)。

(ii) 公允价值所属层次间的重大变动

本基金本期及上年度可比期间持有的以公允价值计量的金融工具的公允价值所属层次未发生重大变动。

(iii) 第三层次公允价值余额和本期变动金额

无。

(c) 非持续的以公允价值计量的金融工具

于 2018 年 12 月 31 日，本基金未持有非持续的以公允价值计量的金融资产(2017 年 12 月 31 日：同)。

(d) 不以公允价值计量的金融工具

不以公允价值计量的金融资产和负债主要包括应收款项和其他金融负债，其账面价值与公允价值相差很小。

(2) 其他

除公允价值外，截至资产负债表日本基金无需要说明的其他重要事项。

§8 投资组合报告

8.1 期末基金资产组合情况

金额单位：人民币元

序号	项目	金额	占基金总资产的比例 (%)
1	固定收益投资	136,081,306.28	33.24
	其中：债券	136,081,306.28	33.24
	资产支持证券	-	-
2	买入返售金融资产	129,455,034.20	31.62
	其中：买断式回购的买入返售金融	-	-

	资产		
3	银行存款和结算备付金合计	140,391,407.80	34.29
4	其他各项资产	3,493,796.28	0.85
5	合计	409,421,544.56	100.00

8.2 债券回购融资情况

金额单位:人民币元

序号	项目	占基金资产净值的比例 (%)	
1	报告期内债券回购融资余额	7.13	
	其中:买断式回购融资	-	
序号	项目	金额	占基金资产净值的比例 (%)
2	报告期末债券回购融资余额	-	-
	其中:买断式回购融资	-	-

注:报告期内债券回购融资余额占基金资产净值的比例为报告期内每个交易日融资余额占资产净值比例的简单平均值。

债券正回购的资金余额超过基金资产净值的 20% 的说明

序号	发生日期	融资余额占基金资产净值比例 (%)	原因	调整期
1	2018 年 5 月 29 日	20.38	巨额赎回	五个工作日内

8.3 基金投资组合平均剩余期限

8.3.1 投资组合平均剩余期限基本情况

项目	天数
报告期末投资组合平均剩余期限	54
报告期内投资组合平均剩余期限最高值	60
报告期内投资组合平均剩余期限最低值	23

报告期内投资组合平均剩余期限超过 120 天情况说明

注：本报告期内本货币基金投资组合平均剩余期限未超过 120 天。

8.3.2 期末投资组合平均剩余期限分布比例

序号	平均剩余期限	各期限资产占基金资产净值的比例 (%)	各期限负债占基金资产净值的比例 (%)
1	30 天以内	61.82	-
	其中：剩余存续期超过 397 天的浮动利率债	-	-
2	30 天(含)—60 天	3.67	-
	其中：剩余存续期超过 397 天的浮动利率债	-	-
3	60 天(含)—90 天	9.05	-
	其中：剩余存续期超过 397 天的浮动利率债	-	-
4	90 天(含)—120 天	0.17	-
	其中：剩余存续期超过 397 天的浮动利率债	-	-
5	120 天(含)—397 天(含)	24.55	-
	其中：剩余存续期超过 397 天的浮动利率债	-	-
	合计	99.26	-

8.4 报告期内投资组合平均剩余存续期超过 240 天情况说明

注：本报告期内本货币基金投资组合平均剩余存续期未超过 240 天。

8.5 期末按债券品种分类的债券投资组合

金额单位：人民币元

序号	债券品种	摊余成本	占基金资产净值比例 (%)
1	国家债券	-	-
2	央行票据	-	-
3	金融债券	20,057,928.32	4.90
	其中：政策性金融债	20,057,928.32	4.90
4	企业债券	704,875.78	0.17
5	企业短期融资券	46,081,546.41	11.27
6	中期票据	-	-
7	同业存单	69,236,955.77	16.93
8	其他	-	-
9	合计	136,081,306.28	33.28
10	剩余存续期超过 397 天的浮动利率债	-	-

券		
---	--	--

8.6 期末按摊余成本占基金资产净值比例大小排序的前十名债券投资明细

金额单位：人民币元

序号	债券代码	债券名称	债券数量(张)	摊余成本	占基金资产净值比例 (%)
1	011801696	18 大唐发电 SCP006	360,000	36,078,185.79	8.82
2	111821369	18 渤海银行 CD369	300,000	29,558,175.23	7.23
3	111897793	18 杭州银行 CD036	200,000	19,720,251.10	4.82
4	180407	18 农发 07	100,000	10,030,546.79	2.45
5	011801582	18 中车 SCP003	100,000	10,003,360.62	2.45
6	111890501	18 重庆银行 CD004	100,000	9,982,440.00	2.44
7	111819313	18 恒丰银行 CD313	100,000	9,976,089.44	2.44
8	120231	12 国开 31	50,000	5,025,042.45	1.23
9	160301	16 进出 01	50,000	5,002,339.08	1.22
10	124690	14 中电建	7,000	704,875.78	0.17

8.7 “影子定价”与“摊余成本法”确定的基金资产净值的偏离

项目	偏离情况
报告期内偏离度的绝对值在 0.25(含)-0.5%间的次数	-
报告期内偏离度的最高值	0.1645%
报告期内偏离度的最低值	-0.0059%
报告期内每个交易日偏离度的绝对值的简单平均值	0.0353%

报告期内负偏离度的绝对值达到 0.25%情况说明

注：本报告期内无负偏离度绝对值达到 0.25%的情况

报告期内正偏离度的绝对值达到 0.5%情况说明

注：本报告期内无正偏离度绝对值达到 0.5%的情况

8.8 期末按公允价值占基金资产净值比例大小排序的前十名资产支持证券投资明细

注：本基金本报告期末未持有资产支持证券。

8.9 投资组合报告附注

8.9.1 基金计价方法说明

本基金所持有的债券（包括票据）采用摊余成本法进行估值，即估值对象以买入成本列示，按票面利率或商定利率并考虑其买入时的溢价与折价，在其剩余期限内按实际利率法进行摊销，每日计提收益。

8.9.2 本基金投资的前十名证券的发行主体本期受到调查以及处罚的情况的说明

本基金投资前十名证券的发行主体没有被监管部门立案调查或编制日前一年内受到公开谴责、处罚的情况。

8.9.3 期末其他各项资产构成

单位：人民币元

序号	名称	金额
1	存出保证金	69.11
2	应收证券清算款	-
3	应收利息	1,372,419.90
4	应收申购款	2,075,850.00
5	其他应收款	-
6	待摊费用	45457.27
7	其他	-
8	合计	3,493,796.28

§9 基金份额持有人信息

9.1 期末基金份额持有人户数及持有人结构

份额单位：份

份额级别	持有人户数(户)	户均持有的基金份额	持有人结构			
			机构投资者		个人投资者	
			持有份额	占总份额比例	持有份额	占总份额比例
浦银安盛日日丰A	1,514	12,593.27	1,095,169.91	5.74%	17,971,045.67	94.26%

浦银安盛日日丰 B	7	44,934,252.93	309,484,991.54	98.39%	5,054,778.98	1.61%
浦银安盛日日丰 D	7,126	10,571.70	0.00	0.00%	75,333,951.68	100.00%
合计	8,647	47,292.70	310,580,161.45	75.95%	98,359,776.33	24.05%

9.2 期末货币市场基金前十名份额持有人情况

序号	持有人类别	持有份额（份）	占总份额比例
1	基金类机构	149,347,894.11	36.52%
2	基金类机构	139,971,011.36	34.23%
3	其他机构	5,053,989.56	1.24%
4	个人	5,053,331.95	1.24%
5	其他机构	5,023,502.83	1.23%
6	其他机构	5,000,000.00	1.22%
7	基金类机构	5,000,000.00	1.22%
8	个人	2,701,884.12	0.66%
9	个人	1,356,263.42	0.33%
10	个人	1,331,424.50	0.33%

9.3 期末基金管理人的从业人员持有本基金的情况

项目	份额级别	持有份额总数（份）	占基金总份额比例
基金管理人所有从业人员持有本基金	浦银安盛日日丰 A	765,701.56	4.02%
	浦银安盛日日丰 B	0.00	0.00%
	浦银安盛日日丰 D	655,117.26	0.87%
	合计	1,420,818.82	0.35%

9.4 期末基金管理人的从业人员持有本开放式基金份额总量区间的情况

项目	份额级别	持有基金份额总量的数量区间（万份）
本公司高级管理人员、基金投资和研究部门负责人持有本开放式基金	浦银安盛日日丰 A	10~50
	浦银安盛日日丰 B	0
	浦银安盛日日丰 D	10~50
	合计	50~100
本基金基金经理持有本开放式基金	浦银安盛日日丰 A	0
	浦银安盛日日丰 B	0
	浦银安盛日日丰 D	0~10
	合计	0~10

§10 开放式基金份额变动

单位：份

	浦银安盛日日丰 A	浦银安盛日日丰 B	浦银安盛日日丰 D
基金合同生效日（2016 年 11 月 7 日）基金份额总额	6,495,027.60	200,015,300.00	20,002.80
本报告期期初基金份额总额	3,659,949.28	288,652,130.30	24,045,899.47
本报告期期间基金总申购份额	59,904,692.60	200,936,844.32	251,119,158.89
减:本报告期期间基金总赎回份额	44,498,426.30	175,049,204.10	199,831,106.68
本报告期期间基金拆分变动份额（份额减少以“-”填列）	-	-	-
本报告期期末基金份额总额	19,066,215.58	314,539,770.52	75,333,951.68

注：总申购份额含红利再投、分级份额调增份额，总赎回份额含分级份额调减份额。

§ 11 重大事件揭示

11.1 基金份额持有人大会决议

2018 年 10 月 19 日至 2018 年 11 月 18 日，浦银安盛日日丰货币市场基金以通讯方式召开基金份额持有人大会，并审议通过了《关于浦银安盛日日丰货币市场基金降低管理费率事项的议案》，详见本基金管理人于 2018 年 10 月 17 日发布的《关于浦银安盛日日丰货币市场基金以通讯方式召开基金份额持有人大会的公告》及其后续公告。

11.2 基金管理人、基金托管人的专门基金托管部门的重大人事变动

- 1、报告期内基金管理人未发生重大人事变动。
- 2、本基金托管人中国民生银行股份有限公司于 2018 年 4 月 19 日公告，根据工作需要，任命张庆先生担任本公司资产托管部总经理，主持资产托管部相关工作。

11.3 涉及基金管理人、基金财产、基金托管业务的诉讼

报告期内未发生涉及基金管理人、基金财产、基金托管业务的诉讼。

11.4 基金投资策略的改变

报告期内基金投资策略未发生改变。

11.5 为基金进行审计的会计师事务所情况

本报告期内，为本基金审计的会计师事务所为普华永道中天会计师事务所(特殊普通合伙)，未有改聘情况发生。本报告期内应支付给会计师事务所的报酬为 60,000 元，截止本报告期末，普华永道中天会计师事务所(特殊普通合伙)已提供审计服务的连续年限为 3 年。

11.6 管理人、托管人及其高级管理人员受稽查或处罚等情况

本报告期内，管理人、托管人及其高级管理人员未受到有权机关调查、司法纪检部门采取强制措施、被移送司法机关或追究刑事责任、中国证监会稽查、中国证监会行政处罚、证券市场禁入、认定为不适当人选、被其他行政管理部门处罚及证券交易所公开谴责的情形。

11.7 基金租用证券公司交易单元的有关情况

11.7.1 基金租用证券公司交易单元进行股票投资及佣金支付情况

金额单位：人民币元

券商名称	交易单元数量	股票交易		应支付该券商的佣金		备注
		成交金额	占当期股票成交总额的比例	佣金	占当期佣金总量的比例	
光大证券	1	-	-	-	-	-
招商证券	1	-	-	-	-	-

注：1、证券经营机构交易单元选择的标准和程序：

(1) 选择证券经营机构交易单元的标准

财务状况良好、经营管理规范、内部管理制度健全、风险管理严格；

具备基金运作所需的高效、安全的通讯条件，交易设施满足基金进行证券交易的需要；

具备较强的综合研究能力，能及时、全面地为基金提供研究服务支持；

佣金费率合理；

本基金管理人要求的其他条件。

(2) 选择证券经营机构交易单元的程序

本基金管理人根据上述标准考察后确定选用交易单元的证券经营机构；

基金管理人和被选中的证券经营机构签订交易单元租用协议。

2、报告期内租用证券公司交易单元的变更情况：

本基金本报告期无新增交易单元。

11.7.2 基金租用证券公司交易单元进行其他证券投资的情况

金额单位：人民币元

券商名称	债券交易		债券回购交易		权证交易	
	成交金额	占当期债券成交总额的比例	成交金额	占当期债券回购成交总额的比例	成交金额	占当期权证成交总额的比例
光大证券	6,440,180.10	90.05%	16,000,000.00	7.57%	-	-
招商证券	711,351.89	9.95%	195,300,000.00	92.43%	-	-

11.8 偏离度绝对值超过 0.5%的情况

注：本报告期内无偏离度绝对值超过 0.5%的情况

11.9 其他重大事件

序号	公告事项	法定披露方式	法定披露日期
1	浦银安盛日日丰货币市场基金 2017 年第 4 季度报告	报刊及公司官网	2018 年 1 月 22 日
2	浦银安盛基金管理有限公司关于旗下部分基金新增上海利得基金销售有限公司为代销机构并开通定投和转换业务及参加费率优惠的公告	报刊及公司官网	2018 年 2 月 6 日
3	关于浦银安盛日日丰货币市场基金于春节假期前两个工作日暂停 A 类及 B 类份额的申购、定投及转换转入业务的公告	报刊及公司官网	2018 年 2 月 9 日
4	关于旗下部分基金新增大泰金石基金销售有限公司为代销机构并开通定投业务及参加费率优惠的公告	报刊及公司官网	2018 年 2 月 27 日
5	浦银安盛日日丰货币市场基金 2017 年年度报告	公司官网	2018 年 3 月 29 日
6	浦银安盛日日丰货币市场基金 2017 年年度报告摘要	报刊及公司官网	2018 年 3 月 29 日
7	关于根据《公开募集开放式证券投资基金流动性风险管理规定》修改基金合同的公告	报刊及公司官网	2018 年 3 月 30 日
8	浦银安盛日日丰货币市场基金基金合同	公司官网	2018 年 3 月 30 日
9	浦银安盛日日丰货币市场基金托管协议	公司官网	2018 年 3 月 30 日
10	关于浦银安盛日日丰货币市场基金于清明假期前一个工作日暂停 A 类及 B 类份额的申购、定投及转换转入业务的公告	报刊及公司官网	2018 年 3 月 31 日
11	浦银安盛关于旗下部分基金新增上海万得基金销售有限公司为代销机构并开通定投业务及参加其费率优惠活动的公告	报刊及公司官网	2018 年 4 月 19 日
12	浦银安盛日日丰货币市场基金 2018 年第 1 季度报告	报刊及公司官网	2018 年 4 月 21 日
13	关于浦银安盛日日丰货币市场基金于劳动节假期前一个工作日暂停 A 类及 B 类份额的申购、定投及转换转入业务的公告	报刊及公司官网	2018 年 4 月 25 日
14	浦银安盛基金管理有限公司关	报刊及公司官网	2018 年 5 月

	于旗下部分基金新增北京恒天明泽基金销售有限公司为代销机构及开通定投业务并参加其费率优惠活动的公告		7 日
15	浦银安盛基金管理有限公司关于旗下部分基金新增上海长量基金销售投资顾问有限公司为代销机构并开通定投业务的公告	报刊及公司官网	2018 年 5 月 7 日
16	关于浦银安盛日日丰货币市场基金于端午节假期前一个工作日暂停 A 类及 B 类份额的申购、定投及转换转入业务的公告	报刊及公司官网	2018 年 6 月 13 日
17	浦银安盛日日丰货币市场基金招募说明书正文（更新）2018 年 1 号	公司官网	2018 年 6 月 20 日
18	浦银安盛日日丰货币市场基金招募说明书摘要（更新）2018 年 1 号	报刊及公司官网	2018 年 6 月 20 日
19	关于浦银安盛日日丰货币市场基金在公司直销柜台开通转换业务的公告	报刊及公司官网	2018 年 7 月 14 日
20	浦银安盛日日丰货币市场基金 2018 年第 2 季度报告	报刊及公司官网	2018 年 7 月 18 日
21	浦银安盛基金管理有限公司关于旗下部分基金新增嘉实财富管理有限公司为代销机构并参加其费率优惠活动的公告	报刊及公司官网	2018 年 7 月 24 日
22	浦银安盛日日丰货币市场基金 2018 年半年度报告	公司官网	2018 年 8 月 27 日
23	浦银安盛日日丰货币市场基金 2018 年半年度报告摘要	报刊及公司官网	2018 年 8 月 27 日
24	关于浦银安盛日日丰货币市场基金于中秋节假期前一个工作日暂停 A 类及 B 类份额的申购、定投及转换入业务的公告	报刊及公司官网	2018 年 9 月 19 日
25	关于浦银安盛日日丰货币市场基金暂停大额申购业务的公告	报刊及公司官网	2018 年 9 月 21 日
26	关于浦银安盛日日丰货币市场基金于国庆节假期前一个工作日暂停 A 类及 B 类份额的申	报刊及公司官网	2018 年 9 月 25 日

	购、定投及转换转入业务的公告		
27	关于浦银安盛日日丰货币市场基金以通讯方式召开基金份额持有人大会的公告	报刊及公司官网	2018 年 10 月 17 日
28	关于浦银安盛日日丰货币市场基金以通讯方式召开基金份额持有人大会的第一次提示性公告	报刊及公司官网	2018 年 10 月 18 日
29	关于浦银安盛日日丰货币市场基金以通讯方式召开基金份额持有人大会第二次提示性公告	报刊及公司官网	2018 年 10 月 19 日
30	浦银安盛日日丰货币市场基金 2018 年第 3 季度报告	报刊及公司官网	2018 年 10 月 26 日
31	浦银安盛基金管理有限公司关于旗下部分货币市场基金赎回份额收益结算方式的提示性公告	报刊及公司官网	2018 年 11 月 1 日
32	浦银安盛基金管理有限公司关于旗下部分基金在中金公司开通基金定投业务并参加其基金定投业务费率优惠活动的公告	报刊及公司官网	2018 年 11 月 9 日
33	关于浦银安盛日日丰货币市场基金份额持有人大会决议生效的公告	报刊及公司官网	2018 年 11 月 20 日
34	浦银安盛日日丰货币市场基金基金合同（修订）	公司官网	2018 年 11 月 20 日
35	浦银安盛日日丰货币市场基金托管协议（修订）	公司官网	2018 年 11 月 20 日
36	关于浦银安盛基金管理有限公司旗下货币基金 T+0 快速赎回业务变更垫资主体的公告	报刊及公司官网	2018 年 12 月 1 日
37	浦银安盛日日丰货币市场基金招募说明书摘要（更新）2018 年 2 号	报刊及公司官网	2018 年 12 月 20 日
38	浦银安盛日日丰货币市场基金招募说明书正文（更新）2018 年 2 号	公司官网	2018 年 12 月 20 日
39	关于旗下浦银日日丰货币基金新增腾安基金为代销机构并开通定投的公告	报刊及公司官网	2018 年 12 月 22 日
40	关于浦银安盛日日丰货币市场基金于元旦假期前一个工作日暂停 A 类及 B 类份额的申购、	报刊及公司官网	2018 年 12 月 26 日

	定投及转换转入业务的公告		
--	--------------	--	--

§12 影响投资者决策的其他重要信息

12.1 报告期内单一投资者持有基金份额比例达到或超过 20%的情况

投资者类别	报告期内持有基金份额变化情况					报告期末持有基金情况	
	序号	持有基金份额比例达到或者超过 20%的时间区间	期初份额	申购份额	赎回份额	持有份额	份额占比
机构	1	2018 年 1 月 17 日-2018 年 1 月 18 日	0.00	150,024,877.05	150,024,877.05	0.00	0.00%
	2	2018 年 1 月 1 日-2018 年 12 月 31 日	154,310,936.80	5,660,074.56	20,000,000.00	139,971,011.36	34.23%
	3	2018 年 1 月 1 日-2018 年 12 月 31 日	134,277,654.55	15,070,239.56	0.00	149,347,894.11	36.52%
个人	-	-	-	-	-	-	-
-	-	-	-	-	-	-	-

产品特有风险

基金管理人提示投资者注意：当特定的机构投资者进行大额赎回操作时，基金管理人需通过对基金持有证券的快速变现以支付赎回款，该等操作可能会产生基金仓位调整的困难，产生冲击成本的风险，并造成基金净值的波动；同时，该等大额赎回将可能产生（1）单位净值尾差风险；（2）基金净值大幅波动的风险；（3）因引发基金本身的巨额赎回而导致中小投资者无法及时赎回的风险；以及（4）因基金资产净值低于 5000 万元从而影响投资目标实现或造成基金终止等风险。

12.2 影响投资者决策的其他重要信息

1、根据《公开募集开放式证券投资基金流动性风险管理规定》等相关规定，经与基金托管人协商一致，浦银安盛基金管理有限公司对旗下所涉及的公开募集证券投资基金的基金合同有关条款进行了修改。详见本基金管理人于 2018 年 3 月 30 日发布的《关于根据〈公开募集开放式证券投资基金流动性风险管理规定〉修改基金合同的公告》。

2、经公司董事会决议通过，浦银安盛基金管理有限公司在上海、北京和深圳设立分公司。相关工商登记注册手续已办理完毕，并取得营业执照。详见基金管理人于 2018 年 6 月 6 日发布的《浦银安盛基金管理有限公司关于设立上海分公司的公告》和 2019 年 1 月 8 日发布的《浦银安盛基金管理有限公司关于设立北京、深圳分公司的公告》。

3、根据相关决议，浦银安盛日日丰货币市场基金由刘大巍管理，变更为曹治国、刘大巍共同管理。详见本基金管理人于 2019 年 3 月 1 日发布的《浦银安盛日日丰货币市场基金基金经理变更公告》。

§13 备查文件目录

13.1 备查文件目录

- 1、 中国证监会批准基金募集的文件
- 2、 浦银安盛日日丰货币市场基金基金合同
- 3、 浦银安盛日日丰货币市场基金招募说明书
- 4、 浦银安盛日日丰货币市场基金托管协议
- 5、 基金管理人业务资格批件、营业执照、公司章程
- 6、 基金托管人业务资格批件和营业执照
- 7、 本报告期内在中国证监会指定报刊上披露的各项公告
- 8、 中国证监会要求的其他文件

13.2 存放地点

上海市淮海中路 381 号中环广场 38 楼基金管理人办公场所。

13.3 查阅方式

投资者可登录基金管理人网站（www.py-axa.com）查阅，或在营业时间内至基金管理人办公场所免费查阅。

投资者对本报告书如有疑问，可咨询基金管理人。

客户服务中心电话：400-8828-999 或 021-33079999 。

浦银安盛基金管理有限公司

2019 年 3 月 27 日